



Схема теплоснабжения городского округа Симферополь Республики Крым на 2016-2031 гг.

Обосновывающие материалы

Глава 3

**Электронная модель системы теплоснабжения
города Симферополь**

**Приложение 2. Альбом характеристик потребителей
тепловой энергии**

018.СТС.016.008.003.002

Содержание

Перечень таблиц.....	4
Перечень рисунков.....	4
1.Схемы подключения потребителей к системам централизованного теплоснабжения	5
2.Характеристики потребителей тепловой энергии от источников в городе Симферополь	10

Перечень таблиц

Таблица 1 – Характеристики потребителей тепловой энергии от источников в городе Симферополь	10
---	----

Перечень рисунков

Рисунок 1 – Схема 1. Потребитель с открытым водоразбором на ГВС и независимым присоединением СО и СВ.....	5
Рисунок 2 – Схема 2. Потребитель тепловой энергии с открытым водоразбором на ГВС и элеваторным присоединением СО	5
Рисунок 3 – Схема 4. Потребитель тепловой энергии с открытым водоразбором на ГВС и непосредственным присоединением СО	6
Рисунок 4 – Схема 7. Потребитель с двухступенчатым последовательным подключением подогревателей ГВС и элеваторным присоединением СО	6
Рисунок 5 – Схема 13. Потребитель с двухступенчатым смешанным подключением подогревателей ГВС и элеваторным присоединением СО	7
Рисунок 6 – Схема 15. Потребитель с двухступенчатым смешанным подключением подогревателей ГВС и насосным присоединением СО и СВ	7
Рисунок 7 – Схема 19. Потребитель с параллельным подключением подогревателей ГВС и элеваторным присоединением СО	7
Рисунок 8 – Схема 21. Потребитель с параллельным подключением подогревателей ГВС и насосным присоединением СО и СВ	8
Рисунок 9 – Схема 24. Потребитель с параллельным подключением подогревателя ГВС и элеваторным присоединением СО	8
Рисунок 10 – Схема 26. Потребитель с открытым водоразбором и циркуляционной линией	8
Рисунок 11 – Схема 28. Потребитель с параллельным подключением подогревателя ГВС и непосредственным присоединением СО	9
Рисунок 12 – Схема 29. Потребитель с последовательным подключением подогревателя ГВС и элеваторном присоединением СО	9
Рисунок 13 – Схема 32. Потребитель с двухступенчатым смешанным подключением подогревателей ГВС и независимым присоединением СО	9

1. Схемы подключения потребителей к системам централизованного теплоснабжения

В данном разделе представлены типовые схемы подключения потребителей тепловой энергии к системе теплоснабжения города Симферополь.

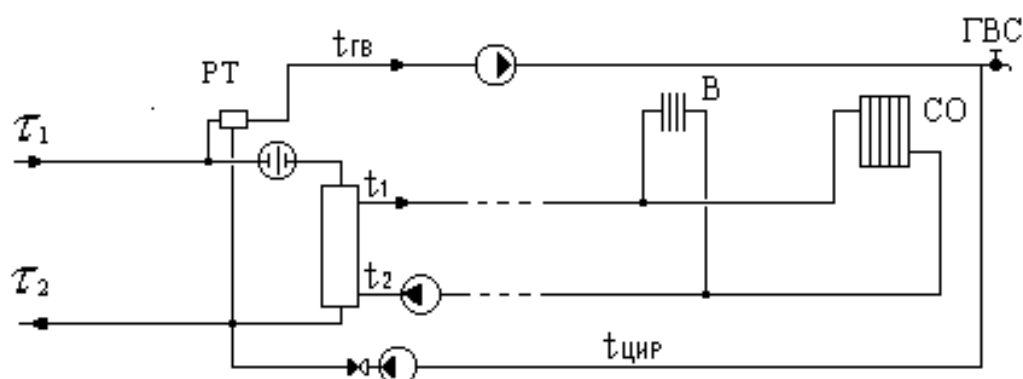


Рисунок 1 – Схема 1. Потребитель с открытым водоразбором на ГВС и независимым присоединением СО и СВ

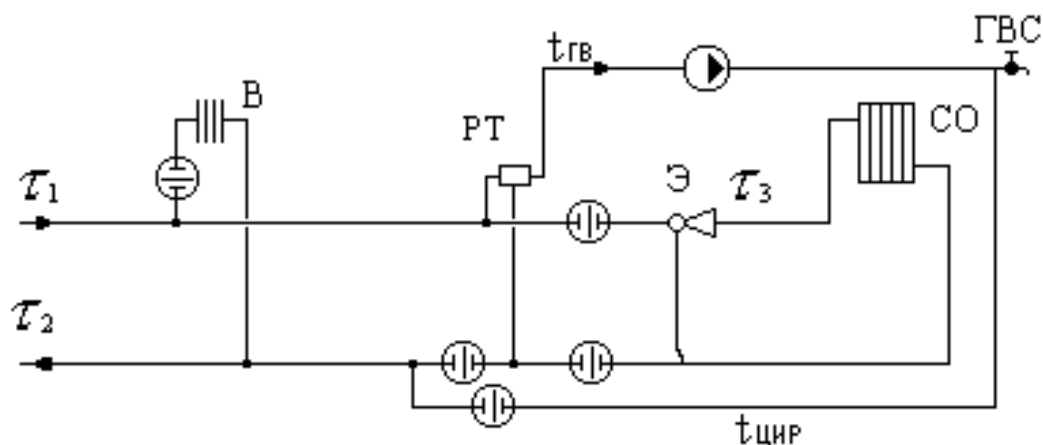


Рисунок 2 – Схема 2. Потребитель тепловой энергии с открытым водоразбором на ГВС и элеваторным присоединением СО

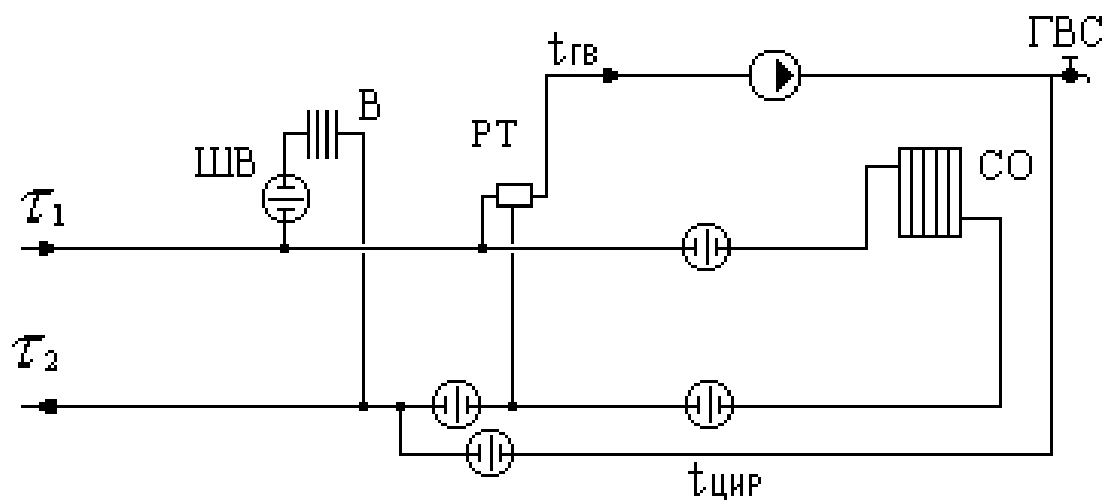


Рисунок 3 – Схема 4. Потребитель тепловой энергии с открытым водоразбором на ГВС и непосредственным присоединением СО

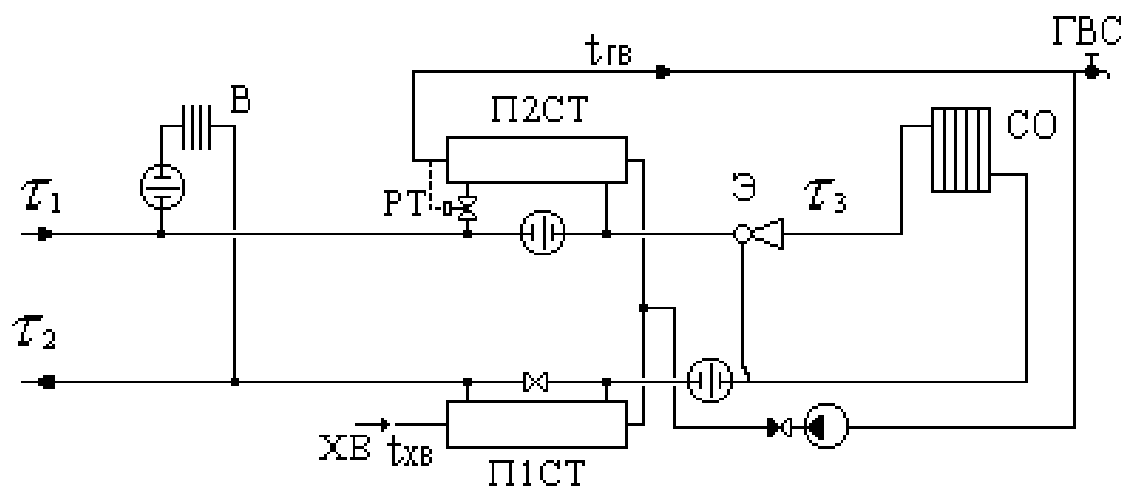


Рисунок 4 – Схема 7. Потребитель с двухступенчатым последовательным подключением подогревателей ГВС и элеваторным присоединением СО

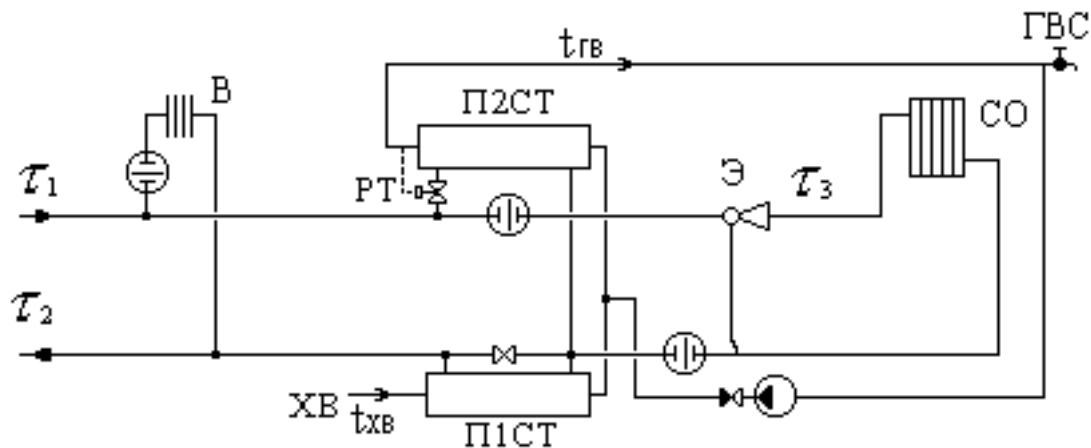


Рисунок 5 – Схема 13. Потребитель с двухступенчатым смешанным подключением подогревателей ГВС и элеваторным присоединением СО

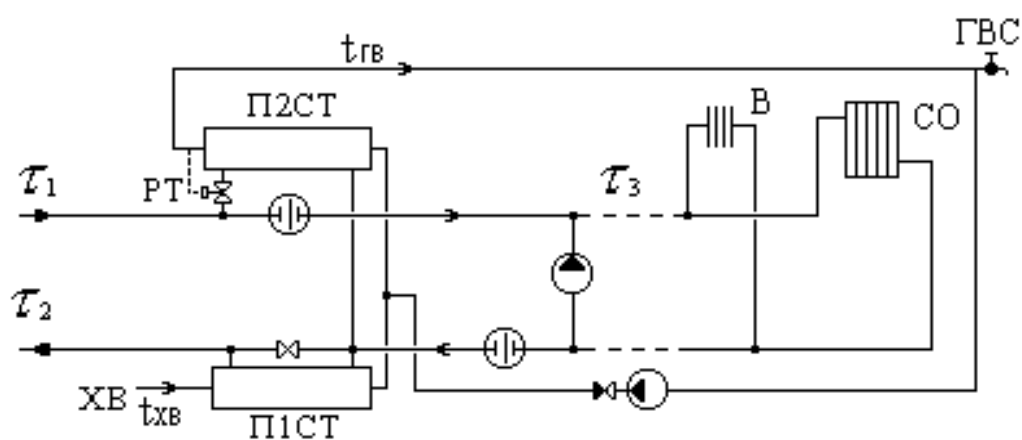


Рисунок 6 – Схема 15. Потребитель с двухступенчатым смешанным подключением подогревателей ГВС и насосным присоединением СО и СВ

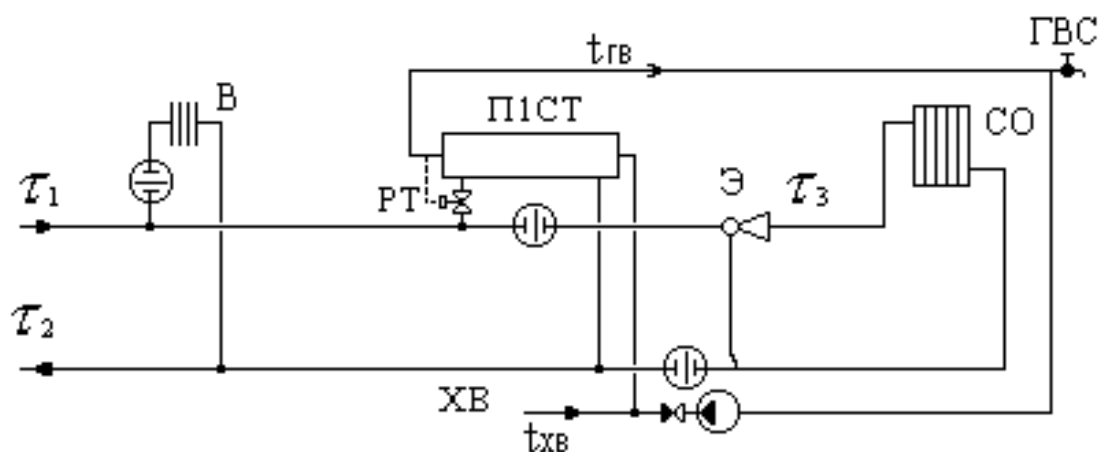


Рисунок 7 – Схема 19. Потребитель с параллельным подключением подогревателей ГВС и элеваторным присоединением СО

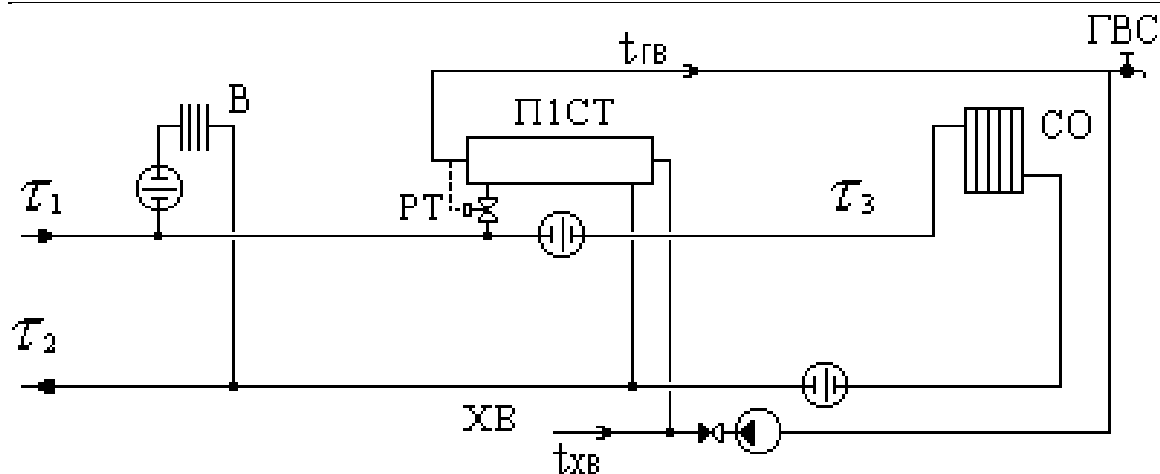


Рисунок 11 – Схема 28. Потребитель с параллельным подключением подогревателя ГВС и непосредственным присоединением СО

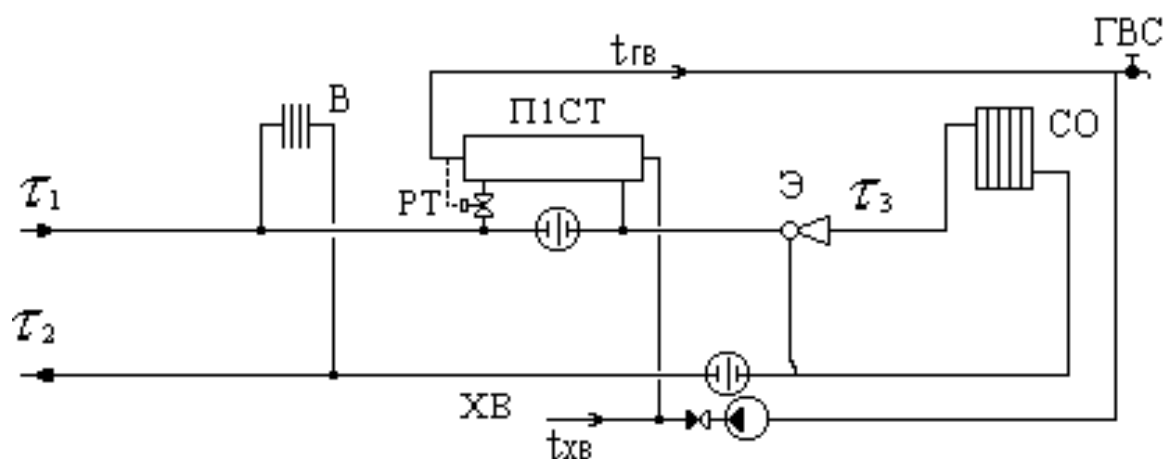


Рисунок 12 – Схема 29. Потребитель с последовательным подключением подогревателя ГВС и элеваторном присоединением СО

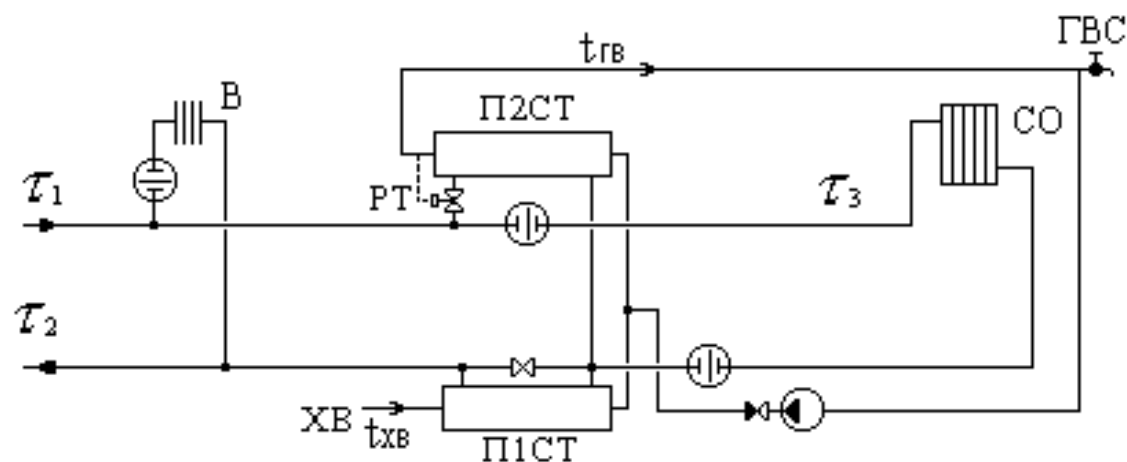


Рисунок 13 – Схема 32. Потребитель с двухступенчатым смешанным подключением подогревателей ГВС и независимым присоединением СО

2. Характеристики потребителей тепловой энергии от источников в городе Симферополь

Таблица 1 – Характеристики потребителей тепловой энергии от источников в городе Симферополь

Наименование источника	Адрес узла ввода	Номер схемы подключения потребителя	Договорные нагрузки отопление, Гкал/ч	Договорные нагрузки вентиляция, Гкал/ч	Договорные нагрузки ГВС, Гкал/ч	Суммарная нагрузка, Гкал/час
Симферопольская ТЭЦ	ул. Кечкеметская, 1	2	0,2299	0	0	0,2299
Симферопольская ТЭЦ	ул. Дорожная, 9	2	0,186211	0	0	0,186211
Симферопольская ТЭЦ	ул. Дорожная, 10	21	0,204383	0	0,03535	0,239733
Симферопольская ТЭЦ	ул. Киевская, 131	2	0,223557	0	0	0,223557
Симферопольская ТЭЦ	ул. Киевская, 129	2	0,171573	0	0	0,171573
Симферопольская ТЭЦ	ул. Киевская, 127	2	0,17726	0	0	0,17726
Симферопольская ТЭЦ	ул. Свободная, 3	4	0,1805	0	0	0,1805
Симферопольская ТЭЦ	ул. Садовая, 78/10	4	0,126175	0	0	0,126175
Симферопольская ТЭЦ	ул. Молодых Подпольщиков, 8	4	0,0796	0	0	0,0796
Симферопольская ТЭЦ	ул. Кечкеметская, 3	2	0,21646	0	0	0,21646
Симферопольская ТЭЦ	ул. Киевская, 133	4	0,385564	0	0	0,385564
Симферопольская ТЭЦ	ул. Киевская, 78	2	1,074609	0	0,028824	1,103433
Симферопольская ТЭЦ	ул. Декабристов, 21	2	0,165816	0	0	0,165816
Симферопольская ТЭЦ	ул. Набережная, 67	15	0,515784	0	0,011171	0,526955
Симферопольская ТЭЦ	ул. Морозова, 18	2	0,280989	0	0	0,280989
Симферопольская ТЭЦ	ул. Киевская, 133	26	0	0	0,053586	0,053586
Симферопольская ТЭЦ	ул. Киевская, 133а	4	0,025166	0	0	0,025166
Симферопольская ТЭЦ	ул. Киевская, 133а	26	0	0	0,000289	0,000289
Симферопольская ТЭЦ	ул. Садовая, 78/10	26	0	0	0,02275	0,02275
Симферопольская ТЭЦ	ул. Свободная, 3	26	0	0	0,0311375	0,0311375
Симферопольская ТЭЦ	ул. Молодых Подпольщиков, 8	26	0	0	0,014127	0,014127
Симферопольская ТЭЦ	ул. Энергетиков, 2 (ввод 2)	4	0,196	0	0,036	0,232
Симферопольская ТЭЦ	ул. Энергетиков, 2, 2а (ввод 1)	4	0,199	0	0,035	0,234
Симферопольская ТЭЦ	ул. Кржижановского, 9	4	0,141	0	0,013	0,154
Симферопольская ТЭЦ	ул. Кржижановского, 3	4	0,268	0	0,051	0,319
Симферопольская ТЭЦ	ул. Кржижановского, 1	4	0,251	0	0,044	0,295
Симферопольская ТЭЦ	ул. Кржижановского, 5	4	0,254	0	0,05	0,304

Наименование источника	Адрес узла ввода	Номер схемы подключения потребителя	Договорные нагрузки отопление, Гкал/ч	Договорные нагрузки вентиляция, Гкал/ч	Договорные нагрузки ГВС, Гкал/ч	Суммарная нагрузка, Гкал/час
Симферопольская ТЭЦ	ул. Кржижановского, 7	4	0,365	0	0,061	0,426
Симферопольская ТЭЦ	ул. Яблочкова, 4 (ввод 1)	4	0,167	0	0	0,167
Симферопольская ТЭЦ	ул. Яблочкова, 6	4	0,344	0	0	0,344
Симферопольская ТЭЦ	ул. Яблочкова, 4 (ввод 2)	4	0,167	0	0	0,167
Симферопольская ТЭЦ	ул. Кржижановского, 1а (ввод 1)	4	0,157	0	0	0,157
Симферопольская ТЭЦ	ул. Кржижановского, 1а (ввод 2)	4	0,157	0	0	0,157
Симферопольская ТЭЦ	ул. Яблочкова, 2 (ввод 1)	4	0,167	0	0	0,167
Симферопольская ТЭЦ	ул. Яблочкова, 2 (ввод 2)	4	0,168	0	0	0,168
Симферопольская ТЭЦ	ул. Кржижановского, 1б (ввод 2)	4	0,167	0	0	0,167
Симферопольская ТЭЦ	ул. Кржижановского, 1б (ввод 1)	4	0,166	0	0	0,166
Симферопольская ТЭЦ	ул. Кржижановского, 3а (ввод 1)	4	0,16	0	0	0,16
Симферопольская ТЭЦ	ул. Кржижановского, 3а (ввод 2)	4	0,16	0	0	0,16
Симферопольская ТЭЦ	ул. Кржижановского, 5а (ввод 1)	4	0,156	0	0	0,156
Симферопольская ТЭЦ	ул. Кржижановского, 5а (ввод 2)	4	0,156	0	0	0,156
Симферопольская ТЭЦ	ул. Кржижановского, 12	4	0,142	0	0,017	0,159
Симферопольская ТЭЦ	ул. Кржижановского, 14	4	0,01	0	0	0,01
Симферопольская ТЭЦ	ул. Энергеников, 4а	4	0,071	0	0,007	0,078
Симферопольская ТЭЦ	ул. Энергеников, 4/16	4	0,147	0	0,018	0,165
Симферопольская ТЭЦ	ул. Кржижановского, 8	4	0,157	0	0,018	0,175
Симферопольская ТЭЦ	ул. Кржижановского, 10	4	0,137	0	0,012	0,149
Симферопольская ТЭЦ	ул. Кржижановского, 4	4	0,166	0	0,017	0,183
Симферопольская ТЭЦ	ул. Кржижановского, 6	4	0,147	0	0,011	0,158
Симферопольская ТЭЦ	ул. Кржижановского, 4а	4	0,133	0	0,023	0,156
Симферопольская ТЭЦ	ул. Кржижановского, 2/1	4	0,166	0	0,016	0,182
Симферопольская ТЭЦ	ул. Яблочкова, 3а	4	0,074	0	0,006	0,08
Симферопольская ТЭЦ	ул. Яблочкова, 7	4	0,137	0	0,011	0,148
Симферопольская ТЭЦ	ул. Яблочкова, 5	4	0,142	0	0,009	0,151
Симферопольская ТЭЦ	ул. Яблочкова, 3	4	0,073	0	0,006	0,079
Симферопольская ТЭЦ	ул. Яблочкова, 9	4	0,072	0	0,005	0,077
Симферопольская ТЭЦ	ул. Энергетиков, 4б	4	0,01	0	0	0,01
Симферопольская ТЭЦ	ул. Яблочкова, 11	4	0,01	0	0	0,01
Симферопольская ТЭЦ	ул. Энергеников, 6/13	4	0,157	0	0,018	0,175
Симферопольская ТЭЦ	ул. Яблочкова, 10	4	0,376	0	0,075	0,451
Симферопольская ТЭЦ	ул. Яблочкова, 12 (ввод 1)	4	0,2	0	0	0,2
Симферопольская ТЭЦ	ул. Яблочкова, 12 (ввод 2)	4	0,2	0	0	0,2
Симферопольская ТЭЦ	ул. Яблочкова, 12 (ввод 3)	4	0,067	0	0	0,067

Наименование источника	Адрес узла ввода	Номер схемы подключения потребителя	Договорные нагрузки отопление, Гкал/ч	Договорные нагрузки вентиляция, Гкал/ч	Договорные нагрузки ГВС, Гкал/ч	Суммарная нагрузка, Гкал/час
Симферопольская ТЭЦ	ул. Энергетиков, 3/18	4	0,164	0	0,018	0,182
Симферопольская ТЭЦ	ул. Энергетиков, 7/15	4	0,162	0	0,014	0,176
Симферопольская ТЭЦ	ул. Кржижановского, 22	4	0,1	0	0	0,1
Симферопольская ТЭЦ	ул. Кржижановского, 20	4	0,303	0	0,037	0,34
Симферопольская ТЭЦ	ул. Яблочкова, 17	4	0,291	0	0,036	0,327
Симферопольская ТЭЦ	ул. Яблочкова, 21	4	0,302	0	0,041	0,343
Симферопольская ТЭЦ	ул. Яблочкова, 18	4	0,213	0	0,037	0,25
Симферопольская ТЭЦ	ул. Кржижановского, 28	4	0,151	0	0,008	0,159
Симферопольская ТЭЦ	ул. Кржижановского, 26	4	0,306	0	0,039	0,345
Симферопольская ТЭЦ	ул. Яблочкова, 23/4	4	0,231	0	0,048	0,279
Симферопольская ТЭЦ	ул. Яблочкова, 20/6	4	0,266	0	0,043	0,309
Симферопольская ТЭЦ	ул. Яблочкова, 22/9	4	0,469	0	0	0,469
Симферопольская ТЭЦ	ул. Грэсовская, 8 (ввод 1)	4	0,242	0	0	0,242
Симферопольская ТЭЦ	ул. Грэсовская, 8 (ввод 2)	4	0,242	0	0	0,242
Симферопольская ТЭЦ	пер. Марсовый, 7	4	0,303	0	0	0,303
Симферопольская ТЭЦ	пер. Марсовый, 5 (ввод 2)	4	0,1715	0	0	0,1715
Симферопольская ТЭЦ	пер. Марсовый, 5 (ввод 1)	4	0,1715	0	0	0,1715
Симферопольская ТЭЦ	пер. Марсовый, 3	4	0,322	0	0	0,322
Симферопольская ТЭЦ	ул. Космическая, 9а	4	0,207	0	0,018	0,225
Симферопольская ТЭЦ	ул. Космическая, 5/13 (ввод 1)	4	0,254	0	0,042	0,296
Симферопольская ТЭЦ	ул. Космическая, 5/13 (ввод 2)	4	0,255	0	0,043	0,298
Симферопольская ТЭЦ	ул. Грэсовская, 4 (ввод 2)	4	0,32	0	0	0,32
Симферопольская ТЭЦ	ул. Грэсовская, 4 (ввод 1)	4	0,17	0	0	0,17
Симферопольская ТЭЦ	ул. Грэсовская, 26	4	0,209	0	0	0,209
Симферопольская ТЭЦ	ул. Попова, 14/18 (ввод 2)	4	0,167	0	0	0,167
Симферопольская ТЭЦ	ул. Попова, 14/18 (ввод 1)	4	0,167	0	0	0,167
Симферопольская ТЭЦ	ул. Грэсовская, 2	4	0,317	0	0	0,317
Симферопольская ТЭЦ	ул. Грэсовская, 1	4	0,32	0	0	0,32
Симферопольская ТЭЦ	ул. Попова, 7	4	0,327	0	0	0,327
Симферопольская ТЭЦ	ул. Космическая, 3/8	4	0,41	0	0,072	0,482
Симферопольская ТЭЦ	ул. Космическая???, 8/3	4	0,1	0	0	0,1
Симферопольская ТЭЦ	ул. Космическая, 14/10 (ввод 1)	4	0,246	0	0	0,246
Симферопольская ТЭЦ	ул. Космическая, 2	4	0,05	0	0	0,05
Симферопольская ТЭЦ	ул. Космическая, 14/10 (ввод 2)	4	0,246	0	0	0,246
Симферопольская ТЭЦ	ул. Космическая, 14/10 (ввод 2)	4	0,246	0	0	0,246
Симферопольская ТЭЦ	ул. Яблочкова, 18а	4	0,286	0	0,052	0,338

Наименование источника	Адрес узла ввода	Номер схемы подключения потребителя	Договорные нагрузки отопление, Гкал/ч	Договорные нагрузки вентиляция, Гкал/ч	Договорные нагрузки ГВС, Гкал/ч	Суммарная нагрузка, Гкал/час
Симферопольская ТЭЦ	ул. Яблочкова, 16	4	0,212	0	0	0,212
Симферопольская ТЭЦ	ул. Космическая, 1	4	0,21	0	0	0,21
Симферопольская ТЭЦ	ул. Яблочкова, 14	4	0,476	0	0	0,476
Симферопольская ТЭЦ	ул. Попова, 2	4	0,405	0	0,066	0,471
Симферопольская ТЭЦ	ул. Попова, 10	4	0,166	0	0,032	0,198
Симферопольская ТЭЦ	ул. Попова, 6	4	0,256	0	0,048	0,304
Симферопольская ТЭЦ	ул. Попова, 8	4	0,278	0	0,064	0,342
Симферопольская ТЭЦ	ул. Мальченко, 5	4	0,153	0	0	0,153
Симферопольская ТЭЦ	ул. Мальченко, 16 (15а)	4	0,21	0	0,045	0,255
Симферопольская ТЭЦ	ул. Мальченко, 6	4	0,15	0	0	0,15
Симферопольская ТЭЦ	ул. Мальченко, 1а	4	0,074	0	0,009	0,083
Симферопольская ТЭЦ	ул. Мальченко, 7	4	0,142	0	0	0,142
Симферопольская ТЭЦ	ул. Мальченко, 8	4	0,146	0	0	0,146
Симферопольская ТЭЦ	ул. Мальченко, 16	4	0,1	0	0	0,1
Симферопольская ТЭЦ	ул. Мальченко, 11	4	0,14	0	0	0,14
Симферопольская ТЭЦ	ул. Мальченко, 10	4	0,15	0	0	0,15
Симферопольская ТЭЦ	ул. Мальченко, 11а	4	0,01	0	0	0,01
Симферопольская ТЭЦ	ул. Мальченко, 9	4	0,262	0	0	0,262
Симферопольская ТЭЦ	ул. Мальченко, 9а	4	0,005	0	0	0,005
Симферопольская ТЭЦ	ул. Мальченко, 1	4	0,126	0	0	0,126
Симферопольская ТЭЦ	ул. Мальченко, 2	4	0,126	0	0	0,126
Симферопольская ТЭЦ	ул. Мальченко, 3	4	0,23	0	0	0,23
Симферопольская ТЭЦ	ул. Мальченко, 4	4	0,212	0	0	0,212
Симферопольская ТЭЦ	пер. Советский, 35	4	0,725	0	0,129	0,854
Симферопольская ТЭЦ	ул. Светлая, 29а	4	0,483	0	0	0,483
Симферопольская ТЭЦ	ул. Светлая, 29	4	0,534	0	0	0,534
Симферопольская ТЭЦ	ул. Светлая, 27	4	0,365	0	0	0,365
Симферопольская ТЭЦ	пер. Советский, 15	4	0,517	0	0	0,517
Симферопольская ТЭЦ	ул. Советская, 10а	4	0,163	0	0	0,163
Симферопольская ТЭЦ	ул. Советская, 8	4	0,346	0	0	0,346
Симферопольская ТЭЦ	ул. Советская, 10б	4	0,298	0	0	0,298
Симферопольская ТЭЦ	ул. Советская, 10в	4	0,342	0	0	0,342
Симферопольская ТЭЦ	ул. Зеленая, 31	4	0,508	0	0	0,508
Симферопольская ТЭЦ	ул. Советская, 2	4	0,111	0	0	0,111
Симферопольская ТЭЦ	ул. Зеленая, 49	4	0,209	0	0	0,209
Симферопольская ТЭЦ	пер. Советский, 13	4	0,517	0	0	0,517

Наименование источника	Адрес узла ввода	Номер схемы подключения потребителя	Договорные нагрузки отопление, Гкал/ч	Договорные нагрузки вентиляция, Гкал/ч	Договорные нагрузки ГВС, Гкал/ч	Суммарная нагрузка, Гкал/час
Симферопольская ТЭЦ	ул. Светлая, 29а (ГВС)	26	0	0	0,089	0,089
Симферопольская ТЭЦ	ул. Светлая, 29 (ГВС)	26	0	0	0,083	0,083
Симферопольская ТЭЦ	ул. Светлая, 27 (ГВС)	26	0	0	0,059	0,059
Симферопольская ТЭЦ	пер. Советский, 15 (ГВС)	26	0	0	0,096	0,096
Симферопольская ТЭЦ	ул. Советская, 10а (ГВС)	26	0	0	0,027	0,027
Симферопольская ТЭЦ	ул. Советская, 2 (ГВС)	26	0	0	0,004	0,004
Симферопольская ТЭЦ	пер. Советский, 13 (ГВС)	26	0	0	0,096	0,096
Симферопольская ТЭЦ	ул. Советская, 8 (ГВС)	26	0	0	0,058	0,058
Симферопольская ТЭЦ	ул. Советская, 10б (ГВС)	26	0	0	0,058	0,058
Симферопольская ТЭЦ	ул. Советская, 10в (ГВС)	26	0	0	0,057	0,057
Симферопольская ТЭЦ	ул. Зеленая, 31 (ГВС)	26	0	0	0,098	0,098
Симферопольская ТЭЦ	ул. Шоссейная, 13	4	0,403	0	0	0,403
Симферопольская ТЭЦ	ул. Шоссейная, 11	4	0,123	0	0	0,123
Симферопольская ТЭЦ	ул. Шоссейная, 15	4	0,12	0	0	0,12
Симферопольская ТЭЦ	ул. Шоссейная, 19	4	0,123	0	0	0,123
Симферопольская ТЭЦ	ул. Шоссейная, 21	4	0,142	0	0	0,142
Симферопольская ТЭЦ	ул. Шоссейная, 17	4	0,084	0	0	0,084
Симферопольская ТЭЦ	ул. Школьная, 4	4	0,386	0	0	0,386
Симферопольская ТЭЦ	ул. Школьная, 6	4	0,514	0	0	0,514
Симферопольская ТЭЦ	ул. Школьная, 5	4	0,47	0	0	0,47
Симферопольская ТЭЦ	ул. Школьная, 3	4	0,236	0	0	0,236
Симферопольская ТЭЦ	ул. Школьная, 2	4	0,376	0	0	0,376
Симферопольская ТЭЦ	ул. Школьная, 1	4	0,281	0	0	0,281
Симферопольская ТЭЦ	ул. Киевская, 177	2	0,861	0	0	0,861
Симферопольская ТЭЦ	ул. Киевская, 181	2	0,839	0	0	0,839
Симферопольская ТЭЦ	ул. Морозова, 13	4	0,172972	0	0	0,172972
Симферопольская ТЭЦ	Тренева, 13/2	21	0,302185	0	0,050223	0,352408
Симферопольская ТЭЦ	ул. Морозова, 13+13а	26	0	0	0,02777	0,02777
Симферопольская ТЭЦ	ул. Шполянской, 18/16	26	0	0	0,058538	0,058538
Симферопольская ТЭЦ	ул. Кржижановского, 30/2	4	0,231	0	0,046	0,277
Симферопольская ТЭЦ	Дорожная, 2а (пер. М. Подпольщиков, 2а)	2	0,012661	0	0	0,012661
Симферопольская ТЭЦ	ул. Яблочкова, 4 (ГВС)	26	0	0	0,029	0,029
Симферопольская ТЭЦ	ул. Яблочкова, 4 (ГВС)	26	0	0	0,029	0,029
Симферопольская ТЭЦ	ул. Яблочкова, 6 (ГВС)	26	0	0	0,064	0,064
Симферопольская ТЭЦ	ул. Кржижановского, 1а (ГВС)	26	0	0	0,03	0,03

Наименование источника	Адрес узла ввода	Номер схемы подключения потребителя	Договорные нагрузки отопление, Гкал/ч	Договорные нагрузки вентиляция, Гкал/ч	Договорные нагрузки ГВС, Гкал/ч	Суммарная нагрузка, Гкал/час
Симферопольская ТЭЦ	ул. Кржижановского, 1а (ГВС)	26	0	0	0,029	0,029
Симферопольская ТЭЦ	ул. Яблочкова, 2 (ГВС)	26	0	0	0,028	0,028
Симферопольская ТЭЦ	ул. Яблочкова, 2 (ГВС)	26	0	0	0,027	0,027
Симферопольская ТЭЦ	ул. Кржижановского, 1б (ГВС)	26	0	0	0,03	0,03
Симферопольская ТЭЦ	ул. Кржижановского, 1б (ГВС)	26	0	0	0,029	0,029
Симферопольская ТЭЦ	ул. Кржижановского, 3а (ГВС)	26	0	0	0,041	0,041
Симферопольская ТЭЦ	ул. Кржижановского, 3а (ГВС)	26	0	0	0,041	0,041
Симферопольская ТЭЦ	ул. Кржижановского, 5а (ГВС)	26	0	0	0,028	0,028
Симферопольская ТЭЦ	ул. Кржижановского, 5а (ГВС)	26	0	0	0,027	0,027
Симферопольская ТЭЦ	ул. Грэсовская, 8 (ГВС)	26	0	0	0,045	0,045
Симферопольская ТЭЦ	ул. Грэсовская, 8 (ГВС)	26	0	0	0,048	0,048
Симферопольская ТЭЦ	ул. Яблочкова, 22/9 (ГВС)	26	0	0	0,04	0,04
Симферопольская ТЭЦ	пер. Марсовый, 7 (ГВС)	26	0	0	0,056	0,056
Симферопольская ТЭЦ	пер. Молодых Подпольщиков, 7	21	0,291409	0	0,05321	0,344619
Симферопольская ТЭЦ	пер. Марсовый, 5 (ГВС)	26	0	0	0,032	0,032
Симферопольская ТЭЦ	пер. Марсовый, 5 (ГВС)	26	0	0	0,032	0,032
Симферопольская ТЭЦ	пер. Марсовый, 3 (ГВС)	26	0	0	0,06	0,06
Симферопольская ТЭЦ	ул. Кржижановского, 40	4	0,186	0	0	0,186
Симферопольская ТЭЦ	пер. М. Подпольщиков, 10/7	2	0,115708	0	0	0,115708
Симферопольская ТЭЦ	пер. М. Подпольщиков, 9	2	0,117607	0	0	0,117607
Симферопольская ТЭЦ	ул. Полевая, 109	2	0,12634	0	0	0,12634
Симферопольская ТЭЦ	ул. Попова, 7 (ГВС)	26	0	0	0,053	0,053
Симферопольская ТЭЦ	ул. Грэсовская, 4 (ГВС)	26	0	0	0,028	0,028
Симферопольская ТЭЦ	ул. Грэсовская, 4 (ГВС)	26	0	0	0,05	0,05
Симферопольская ТЭЦ	ул. Грэсовская, 2б (ГВС)	26	0	0	0,034	0,034
Симферопольская ТЭЦ	ул. Грэсовская, 1 (ГВС)	26	0	0	0,063	0,063
Симферопольская ТЭЦ	ул. Грэсовская, 2 (ГВС)	26	0	0	0,061	0,061
Симферопольская ТЭЦ	ул. Попова, 14/18 (ГВС)	26	0	0	0,028	0,028
Симферопольская ТЭЦ	ул. Попова, 14/18 (ГВС)	26	0	0	0,029	0,029
Симферопольская ТЭЦ	ул. Космическая, 14/10 (ГВС)	26	0	0	0,043	0,043
Симферопольская ТЭЦ	ул. Космическая, 2 (ГВС)	26	0	0	0,005	0,005
Симферопольская ТЭЦ	ул. Космическая, 14/10 (ГВС)	26	0	0	0,044	0,044
Симферопольская ТЭЦ	ул. Космическая, 14/10 (ГВС)	26	0	0	0,043	0,043
Симферопольская ТЭЦ	ул. Яблочкова, 14 (ГВС)	26	0	0	0,085	0,085
Симферопольская ТЭЦ	ул. Космическая, 1 (ГВС)	26	0	0	0,038	0,038
Симферопольская ТЭЦ	ул. Яблочкова, 16 (ГВС)	26	0	0	0,038	0,038

Наименование источника	Адрес узла ввода	Номер схемы подключения потребителя	Договорные нагрузки отопление, Гкал/ч	Договорные нагрузки вентиляция, Гкал/ч	Договорные нагрузки ГВС, Гкал/ч	Суммарная нагрузка, Гкал/час
Симферопольская ТЭЦ	ул. Декабристов, 9	2	0,149281	0	0	0,149281
Симферопольская ТЭЦ	Тренева, 8 1 ввод	2	0,176	0	0	0,176
Симферопольская ТЭЦ	Тренева, 8 2 ввод	2	0,176	0	0	0,176
Симферопольская ТЭЦ	ул. Декабристов, 9	26	0	0	0,021	0,021
Симферопольская ТЭЦ	Тренева, 8	26	0	0	0,046725	0,046725
Симферопольская ТЭЦ	Б.Хмельницкого, 9	21	0,144602	0	0,024675	0,169277
Симферопольская ТЭЦ	ул. Кирова, 66/1	21	0,037205	0	0,000827	0,038032
Симферопольская ТЭЦ	Б.Хмельницкого, 11/6	21	0,208054	0	0,036038	0,244092
Симферопольская ТЭЦ	ул. Декабристов, 14/28	21	0,238651	0	0,031283	0,269934
Симферопольская ТЭЦ	Б.Франко, 10	4	0,070816	0	0	0,070816
Симферопольская ТЭЦ	Б.Франко, 8-10	4	0,004431	0	0	0,004431
Симферопольская ТЭЦ	Шполянской, 1	15	0,653346	0	0,139312	0,792658
Симферопольская ТЭЦ	Б.Франко, 17	4	0,006767	0	0	0,006767
Симферопольская ТЭЦ	Б.Франко, 21	4	0,105624	0	0	0,105624
Симферопольская ТЭЦ	Б.Франко, 25	4	0,253231	0	0	0,253231
Симферопольская ТЭЦ	Б.Франко, 34	4	0,189133	0	0	0,189133
Симферопольская ТЭЦ	Б.Хмельницкого, 17	4	0,056399	0	0	0,056399
Симферопольская ТЭЦ	Б.Франко, 9	21	0,304943	0	0,027141	0,332084
Симферопольская ТЭЦ	Б.Франко, 7А	4	0,082922	0	0	0,082922
Симферопольская ТЭЦ	Б.Франко, 8	4	0,050631	0	0	0,050631
Симферопольская ТЭЦ	ул. Светлая, 29б	4	0,192	0	0	0,192
Симферопольская ТЭЦ	ул. Светлая, 29б (ГВС)	26	0	0	0,033	0,033
Симферопольская ТЭЦ	Б.Хмельницкого, 27	4	0,056413	0	0	0,056413
Симферопольская ТЭЦ	Б.Хмельницкого, 4	4	0,288042	0	0	0,288042
Симферопольская ТЭЦ	Б.Хмельницкого, 4а	4	0,132192	0	0	0,132192
Симферопольская ТЭЦ	ул. Декабристов, 19	21	0,099259	0	0,007305	0,106564
Симферопольская ТЭЦ	ул. Декабристов, 24/25	4	0,073455	0	0	0,073455
Симферопольская ТЭЦ	ул. Советская, 13	4	0,483	0	0	0,483
Симферопольская ТЭЦ	ул. Советская, 13 (ГВС)	26	0	0	0,078	0,078
Симферопольская ТЭЦ	ул. Дзержинского, 10/3	4	0,147666	0	0	0,147666
Симферопольская ТЭЦ	ул. Мальченко, 15	4	0,221	0	0,056	0,277
Симферопольская ТЭЦ	ул. Мальченко, 14	4	0,123	0	0	0,123
Симферопольская ТЭЦ	ул. Мальченко, 13	4	0,066	0	0,012	0,078
Симферопольская ТЭЦ	пер. Каштановый, 4	4	0,491	0	0	0,491
Симферопольская ТЭЦ	ул. Дзержинского, 13/5	4	0,124708	0	0	0,124708
Симферопольская ТЭЦ	ул. Дзержинского, 9а	4	0,089695	0	0	0,089695

Наименование источника	Адрес узла ввода	Номер схемы подключения потребителя	Договорные нагрузки отопление, Гкал/ч	Договорные нагрузки вентиляция, Гкал/ч	Договорные нагрузки ГВС, Гкал/ч	Суммарная нагрузка, Гкал/час
Симферопольская ТЭЦ	ул. Киевская, 66/Б.Франко, 34	21	0,263609	0	0,018917	0,282526
Симферопольская ТЭЦ	пл. Аэропорта	4	5,625	0	0	5,625
Симферопольская ТЭЦ	ул. Грэсовская, 4	4	0,057	0	0	0,057
Симферопольская ТЭЦ	ул. Кржижановского, 5а	4	0,045	0	0	0,045
Симферопольская ТЭЦ	ул. Кржижановского, 5а (ГВС)	26	0	0	0,003	0,003
Симферопольская ТЭЦ	ул. Кирова, 68	4	0,090189	0	0	0,090189
Симферопольская ТЭЦ	ул. Кирова, 70	21	0,005462	0	0,000263	0,005725
Симферопольская ТЭЦ	ул. Кирова, 72	4	0,142703	0	0	0,142703
Симферопольская ТЭЦ	ул. Кирова, 82	4	0,182115	0	0	0,182115
Симферопольская ТЭЦ	Тренева, 2	4	0,209636	0	0	0,209636
Симферопольская ТЭЦ	Тренева, 17	4	0,265066	0	0	0,265066
Симферопольская ТЭЦ	Тренева, 16	4	0,001535	0	0	0,001535
Симферопольская ТЭЦ	пер.Февральский, 6	2	0,078471	0	0,004828	0,083299
Симферопольская ТЭЦ	ул. Троллейбусная, 3	2	0,205044	0	0	0,205044
Симферопольская ТЭЦ	ул. Киевская, 111	2	0,110503	0	0	0,110503
Симферопольская ТЭЦ	ул. Киевская, 113/1	2	0,130607	0	0	0,130607
Симферопольская ТЭЦ	ул. Киевская, 109	2	0,025258	0	0	0,025258
Симферопольская ТЭЦ	ул. Киевская, 107	2	0,097755	0	0	0,097755
Симферопольская ТЭЦ	ул. Киевская, 105	2	0,077785	0	0	0,077785
Симферопольская ТЭЦ	ул. Троллейбусная, 5	2	0,043173	0	0	0,043173
Симферопольская ТЭЦ	ул. Троллейбусная, 9	2	0,051879	0	0	0,051879
Симферопольская ТЭЦ	ул. Троллейбусная, 11	2	0,16936	0	0	0,16936
Симферопольская ТЭЦ	ул. Троллейбусная, 13	2	0,026567	0	0	0,026567
Симферопольская ТЭЦ	ул. Троллейбусная, 19	2	0,03883	0	0	0,03883
Симферопольская ТЭЦ	ул. Троллейбусная, 17	2	0,049041	0	0	0,049041
Симферопольская ТЭЦ	ул. Троллейбусная, 21	2	0,12535	0	0	0,12535
Симферопольская ТЭЦ	ул. Троллейбусная, 7	2	0,105023	0	0	0,105023
Симферопольская ТЭЦ	ул. Морозова, 7	4	0,115038	0	0	0,115038
Симферопольская ТЭЦ	ул. Морозова, 8	2	0,021141	0	0	0,021141
Симферопольская ТЭЦ	ул. Морозова, 8/1	2	0,008405	0	0	0,008405
Симферопольская ТЭЦ	Шполянской, 10	4	0,038112	0	0	0,038112
Симферопольская ТЭЦ	Шполянской, 12А	4	0,092979	0	0	0,092979
Симферопольская ТЭЦ	Шполянской, 12	4	0,079827	0	0	0,079827
Симферопольская ТЭЦ	Шполянской, 11	4	0,0223	0	0	0,0223
Симферопольская ТЭЦ	Шполянской, 15	4	0,073149	0	0	0,073149
Симферопольская ТЭЦ	Б. Франко, 14	4	0,040892	0	0	0,040892

Наименование источника	Адрес узла ввода	Номер схемы подключения потребителя	Договорные нагрузки отопление, Гкал/ч	Договорные нагрузки вентиляция, Гкал/ч	Договорные нагрузки ГВС, Гкал/ч	Суммарная нагрузка, Гкал/час
Симферопольская ТЭЦ	Шполянской,9/9 (Дзержинского, 9)	4	0,084778	0	0	0,084778
Симферопольская ТЭЦ	Шполянской,6/8	4	0,189217	0	0	0,189217
Симферопольская ТЭЦ	Шполянской,2	4	0,111915	0	0	0,111915
Симферопольская ТЭЦ	Шполянской,4	4	0,086453	0	0	0,086453
Симферопольская ТЭЦ	ул.Февральская,3	4	0,050956	0	0	0,050956
Симферопольская ТЭЦ	ул. Шполянской,18/16	4	0,359834	0	0	0,359834
Симферопольская ТЭЦ	Шполянской,14	4	0,052141	0	0	0,052141
Симферопольская ТЭЦ	ул. Молодых Подпольщиков, 8	4	0,0796	0	0	0,0796
Симферопольская ТЭЦ	ул. Молодых Подпольщиков, 8	26	0	0	0,014127	0,014127
Симферопольская ТЭЦ	ул. Молодых Подпольщиков, 8	4	0,0796	0	0	0,0796
Симферопольская ТЭЦ	ул. Молодых Подпольщиков, 8	26	0	0	0,014127	0,014127
Симферопольская ТЭЦ	ул. Садовая, 78/10	4	0,126175	0	0	0,126175
Симферопольская ТЭЦ	ул. Садовая, 78/10	26	0	0	0,02275	0,02275
Симферопольская ТЭЦ	ул. Садовая, 78/10	4	0,126175	0	0	0,126175
Симферопольская ТЭЦ	ул. Садовая, 78/10	26	0	0	0,02275	0,02275
Симферопольская ТЭЦ	ул. Свободная,3	4	0,1805	0	0	0,1805
Симферопольская ТЭЦ	ул. Свободная,3	26	0	0	0,0311375	0,0311375
Симферопольская ТЭЦ	ул. Полевая, 95/1	21	0,146718	0	0,023956	0,170674
Симферопольская ТЭЦ	Шполянской,7/9	4	0,188168	0	0	0,188168
Симферопольская ТЭЦ	ул. Киевская, 74/6-76	15	0,442407	0	0,014211	0,456618
Симферопольская ТЭЦ	ул. Киевская, 115	2	0,364979	0	0	0,364979
Симферопольская ТЭЦ	Б. Франко,16	4	0,467513	0	0	0,467513
Симферопольская ТЭЦ	ул. Дзержинского, 7	15	0,270035	0	0,003925	0,27396
Симферопольская ТЭЦ	Б.Франко, 13	4	0,309539	0	0	0,309539
Котельная ул. Стрелковая, 91а	ул. Ростовская, 21	4	0,207729	0	0	0,207729
Котельная ул. Стрелковая, 91а	ул. Ростовская, 17	4	0,148489	0	0	0,148489
Котельная ул. Стрелковая, 91а	ул. Ростовская, 15	4	0,050895	0	0	0,050895
Котельная ул. Стрелковая, 91а	ул. Ростовская, 19	4	0,227188	0	0	0,227188
Котельная ул. Стрелковая, 91а	ул. Ростовская, 23а	13	0,134767	0	0,015786	0,150553
Котельная ул. Стрелковая, 91а	ул. Смольная, 25	2	0,31143	0	0	0,31143

Наименование источника	Адрес узла ввода	Номер схемы подключения потребителя	Договорные нагрузки отопление, Гкал/ч	Договорные нагрузки вентиляция, Гкал/ч	Договорные нагрузки ГВС, Гкал/ч	Суммарная нагрузка, Гкал/час
Котельная ул. Стрелковая, 91а	ул. Смольная, 23 (2 ввод)	13	0,172173	0	0,006071	0,178244
Котельная ул. Стрелковая, 91а	ул. Ростовская, 11	13	0,335613	0	0,0884	0,424013
Котельная ул. Стрелковая, 91а	ул. Ростовская, 16, 16а	2	0,452739	0	0	0,452739
Котельная ул. Стрелковая, 91а	ул. Ростовская, 20	13	0,12485	0	0,016925	0,141775
Котельная ул. Стрелковая, 91а	ул. Никанорова, 5	2	0,185985	0	0	0,185985
Котельная ул. Стрелковая, 91а	ул. Никанорова, 7	2	0,197383	0	0	0,197383
Котельная ул. Стрелковая, 91а	ул. Никанорова, 9	2	0,28746	0	0	0,28746
Котельная ул. Стрелковая, 91а	ул. Ростовская, 30/13	2	0,192005	0	0	0,192005
Котельная ул. Стрелковая, 91а	ул. Ростовская, 28А	13	0,075597	0	0,009222	0,084819
Котельная ул. Стрелковая, 91а	ул. Ростовская, 22	2	0,373985	0	0	0,373985
Котельная ул. Стрелковая, 91а	ул. Ростовская, 28	2	0,233846	0	0	0,233846
Котельная ул. Стрелковая, 91а	ул. Ростовская, 26	2	0,206691	0	0	0,206691
Котельная ул. Стрелковая, 91а	ул. Ростовская, 24	2	0,254915	0	0	0,254915
Котельная ул. Стрелковая, 91а	ул. Киевская, 167	13	0,131055	0	0,0231	0,154155
Котельная ул. Стрелковая, 91а	ул. Киевская, 169	2	0,11725	0	0	0,11725
Котельная ул. Стрелковая, 91а	ул. Киевская, 173	4	0,292	0	0	0,292
Котельная ул. Стрелковая, 91а	ул. Киевская, 163А	4	0,006676	0	0	0,006676
Котельная ул. Стрелковая, 91а	ул. Киевская, 155	2	0,178989	0	0	0,178989

Наименование источника	Адрес узла ввода	Номер схемы подключения потребителя	Договорные нагрузки отопление, Гкал/ч	Договорные нагрузки вентиляция, Гкал/ч	Договорные нагрузки ГВС, Гкал/ч	Суммарная нагрузка, Гкал/час
Котельная ул. Стрелковая, 91а	ул. Киевская, 157	13	0,132464	0	0,020475	0,152939
Котельная ул. Стрелковая, 91а	ул. Киевская, 159	4	0,125603	0	0	0,125603
Котельная ул. Стрелковая, 91а	ул. Киевская, 145	13	0,125247	0	0,024675	0,149922
Котельная ул. Стрелковая, 91а	ул. Киевская, 149	2	0,119992	0	0	0,119992
Котельная ул. Стрелковая, 91а	ул. Ростовская, 8	13	0,248848	0	0,035963	0,284811
Котельная ул. Стрелковая, 91а	ул. Ростовская, 12	2	0,14327	0	0	0,14327
Котельная ул. Стрелковая, 91а	ул. Ростовская, 14	2	0,283227	0	0	0,283227
Котельная ул. Стрелковая, 91а	ул. Киевская, 151	2	0,267986	0	0	0,267986
Котельная ул. Стрелковая, 91а	ул. Киевская, 147 (1 ввод)	2	0,211969	0	0	0,211969
Котельная ул. Стрелковая, 91а	ул. Ростовская, 6	2	0,367357	0	0	0,367357
Котельная ул. Стрелковая, 91а	ул. Киевская, 141	2	0,34854	0	0	0,34854
Котельная ул. Стрелковая, 91а	ул. Ростовская, 4	13	0,137555	0	0,025463	0,163018
Котельная ул. Стрелковая, 91а	ул. Киевская, 139/2	2	0,193646	0	0	0,193646
Котельная ул. Стрелковая, 91а	ул. Киевская, 137/1	13	0,610396	0	0,107888	0,718284
Котельная ул. Стрелковая, 91а	ул. Ростовская, 3	2	0,193	0	0	0,193
Котельная ул. Стрелковая, 91а	ул. Ростовская, 5	2	0,149294	0	0	0,149294
Котельная ул. Стрелковая, 91а	ул. Киевская, 135	13	0,247453	0	0,042525	0,289978
Котельная ул. Стрелковая, 91а	ул. Киевская, 135а	2	0,051524	0	0	0,051524

Наименование источника	Адрес узла ввода	Номер схемы подключения потребителя	Договорные нагрузки отопление, Гкал/ч	Договорные нагрузки вентиляция, Гкал/ч	Договорные нагрузки ГВС, Гкал/ч	Суммарная нагрузка, Гкал/час
Котельная ул. Стрелковая, 91а	ул. Кечкеметская, 4	2	0,139562	0	0	0,139562
Котельная ул. Стрелковая, 91а	ул. Кечкеметская, 2а	2	0,005	0	0	0,005
Котельная ул. Стрелковая, 91а	ул. Кечкеметская, 2а	2	0,136808	0	0	0,136808
Котельная ул. Стрелковая, 91а	ул. Ростовская, 7	2	0,147148	0	0	0,147148
Котельная ул. Стрелковая, 91а	ул. Ростовская, 9	2	0,194911	0	0	0,194911
Котельная ул. Стрелковая, 91а	Л.Чайкиной,1	2	0,170516	0	0	0,170516
Котельная ул. Стрелковая, 91а	Л.Чайкиной,3	13	0,256044	0	0,059063	0,315107
Котельная ул. Стрелковая, 91а	Л.Чайкиной,5	4	0,210044	0	0	0,210044
Котельная ул. Стрелковая, 91а	ул. Стрелковая, 89/9	13	0,189496	0	0,04095	0,230446
Котельная ул. Стрелковая, 91а	Л.Чайкиной,38	13	0,12536	0	0,026775	0,152135
Котельная ул. Стрелковая, 91а	Л.Чайкиной,44/164	2	0,119753	0	0	0,119753
Котельная ул. Стрелковая, 91а	ул. Шалфейная,1	2	0,072638	0	0	0,072638
Котельная ул. Стрелковая, 91а	ул. Киевская, 171/Никанорова,3	2	0,186202	0	0	0,186202
Котельная ул. Стрелковая, 91а	ул. Смольная, 23 (1 ввод)	13	0,052667	0	0,015	0,067667
Котельная ул. Стрелковая, 91а	ул. Ростовская, 13 (1 ввод)	13	0,1343755	0	0,02875	0,1631255
Котельная ул. Стрелковая, 91а	ул. Ростовская, 13 (2 ввод)	13	0,1343755	0	0,02875	0,1631255
Котельная ул. Стрелковая, 91а	Л.Чайкиной,5а	15	0,146104	0	0,007522	0,153626
Котельная ул. Стрелковая, 91а	Л.Чайкиной,13	13	0,06915	0	0,0336	0,10275

Наименование источника	Адрес узла ввода	Номер схемы подключения потребителя	Договорные нагрузки отопление, Гкал/ч	Договорные нагрузки вентиляция, Гкал/ч	Договорные нагрузки ГВС, Гкал/ч	Суммарная нагрузка, Гкал/час
Котельная ул. Стрелковая, 91а	Л.Чайкиной,7	2	0,197067	0	0	0,197067
Котельная ул. Стрелковая, 91а	ул. Ростовская, 21а	4	0,090146	0	0	0,090146
Котельная ул. Стрелковая, 91а	ул. Стрелковая, 90/36	2	0,027362	0	0	0,027362
Котельная ул. Стрелковая, 91а	ул. Стрелковая, 91 4 ввода	13	0,178161	0	0,037546	0,215707
Котельная ул. Стрелковая, 91а	ул. Стрелковая, 93	13	0,129529	0	0,022602	0,152131
Котельная ул. Стрелковая, 91а	ул. Стрелковая, 95	13	0,209888	0	0,0357	0,245588
Котельная ул. Стрелковая, 91а	ул. Камская, 5	4	0,299226	0	0	0,299226
Котельная ул. Стрелковая, 91а	ул. Камская, 12	4	0,136297	0	0	0,136297
Котельная ул. Стрелковая, 91а	ул. Камская,4	4	0,221703	0	0	0,221703
Котельная ул. Стрелковая, 91а	ул. Кечкеметская, 2а	2	0,099738	0	0	0,099738
Котельная ул. Стрелковая, 91а	ул. Кечкеметская, 2а	2	0,201358	0	0	0,201358
Котельная ул. Стрелковая, 91а	ул. Киевская, 153А	4	0,235694	0	0	0,235694
Котельная ул. Стрелковая, 91а	ул. Киевская, 153 (1 ввод)	2	0,27273	0	0	0,27273
Котельная ул. Стрелковая, 91а	ул. Киевская, 153 (2 ввод)	2	0,267191	0	0	0,267191
Котельная ул. Стрелковая, 91а	ул. Киевская, 155А	4	0,137951	0	0	0,137951
Котельная ул. Стрелковая, 91а	ул. Киевская, 161	2	0,238789	0	0	0,238789
Котельная ул. Стрелковая, 91а	ул. Киевская, 163 (1 ввод)	2	0,270099	0	0	0,270099
Котельная ул. Стрелковая, 91а	ул. Киевская, 163 (2 ввод)	2	0,251398	0	0	0,251398

Наименование источника	Адрес узла ввода	Номер схемы подключения потребителя	Договорные нагрузки отопление, Гкал/ч	Договорные нагрузки вентиляция, Гкал/ч	Договорные нагрузки ГВС, Гкал/ч	Суммарная нагрузка, Гкал/час
Котельная ул. Стрелковая, 91а	ул. Киевская, 171/1	4	0,005176	0	0	0,005176
Котельная ул. Стрелковая, 91а	Л.Чайкиной,40	2	0,022301	0	0	0,022301
Котельная ул. Стрелковая, 91а	Л.Чайкиной,42,42А	2	0,080493	0	0	0,080493
Котельная ул. Стрелковая, 91а	ул. Камская, 12	26	0	0	0,016739	0,016739
Котельная ул. Стрелковая, 91а	ул. Киевская, 141А	4	0,12955	0	0	0,12955
Котельная ул. Стрелковая, 91а	ул. Киевская, 139А	4	0,252096	0	0	0,252096
Котельная ул. Стрелковая, 91а	ул. Киевская, 143	4	0,194685	0	0	0,194685
Котельная ул. Стрелковая, 91а	ул. Киевская, 139А	26	0	0	0,048563	0,048563
Котельная ул. Стрелковая, 91а	ул. Киевская, 173	26	0	0	0,044625	0,044625
Котельная ул. Стрелковая, 91а	ул. Киевская, 141А	26	0	0	0,020738	0,020738
Котельная ул. Стрелковая, 91а	ул. Киевская, 153А	26	0	0	0,046275	0,046275
Котельная ул. Стрелковая, 91а	ул. Киевская, 165	2	0,195015	0	0	0,195015
Котельная ул. Стрелковая, 91а	ул. Ростовская, 15	26	0	0	0,008138	0,008138
Котельная ул. Стрелковая, 91а	ул. Ростовская, 17	26	0	0	0,020213	0,020213
Котельная ул. Стрелковая, 91а	ул. Ростовская, 19	26	0	0	0,03675	0,03675
Котельная ул. Стрелковая, 91а	ул. Ростовская, 21а	26	0	0	0,01575	0,01575
Котельная ул. Стрелковая, 91а	ул. Ростовская, 21	26	0	0	0,045949	0,045949
Котельная ул. Стрелковая, 91а	ул. Никанорова, 3	2	0,276135	0	0	0,276135

Наименование источника	Адрес узла ввода	Номер схемы подключения потребителя	Договорные нагрузки отопление, Гкал/ч	Договорные нагрузки вентиляция, Гкал/ч	Договорные нагрузки ГВС, Гкал/ч	Суммарная нагрузка, Гкал/час
Котельная ул. Стрелковая, 91а	ул. Никанорова, 11/32	2	0,168739	0	0	0,168739
Котельная ул. Стрелковая, 91а	ул. Киевская, 155А	26	0	0	0,023363	0,023363
Котельная ул. Мате Залки, 9а	ул. Киевская, 7а	2	0,313828	0	0	0,313828
Котельная ул. Мате Залки, 9а	ул. Гурзуфская, 8а	2	0,135728	0	0	0,135728
Котельная ул. Мате Залки, 9а	ул. Гурзуфская, 6а	2	0,493	0	0	0,493
Котельная ул. Мате Залки, 9а	ул. Киевская, 7а	26	0	0	0,0462	0,0462
Котельная ул. Мате Залки, 9а	ул. Мате Залки, 13	2	0,211	0	0	0,211
Котельная ул. Мате Залки, 9а	ул. Мате Залки, 11	2	0,205	0	0	0,205
Котельная ул. Мате Залки, 9а	ул. Мате Залки, 11	26	0	0	0,033863	0,033863
Котельная ул. Мате Залки, 9а	ул. Мате Залки, 15	2	0,222811	0	0	0,222811
Котельная ул. Мате Залки, 9а	ул. Мате Залки, 19	2	0,217098	0	0	0,217098
Котельная ул. Мате Залки, 9а	ул. Мате Залки, 23	2	0,29	0	0	0,29
Котельная ул. Мате Залки, 9а	ул. Бетховена, 113	2	0,34	0	0	0,34
Котельная ул. Мате Залки, 9а	ул. Лебедева, 46	2	0,365687	0	0	0,365687
Котельная ул. Мате Залки, 9а	ул. Бетховена, 58	2	0,07	0	0	0,07
Котельная ул. Мате Залки, 9а	ул. Мате Залки, 17а	2	0,165	0	0	0,165
Котельная ул. Мате Залки, 9а	ул. Мате Залки, 17 3 ввода	2	0,792	0	0	0,792
Котельная ул. Мате Залки, 9а	ул. Мате Залки, 17б	2	0,2198	0	0	0,2198

Наименование источника	Адрес узла ввода	Номер схемы подключения потребителя	Договорные нагрузки отопление, Гкал/ч	Договорные нагрузки вентиляция, Гкал/ч	Договорные нагрузки ГВС, Гкал/ч	Суммарная нагрузка, Гкал/час
Котельная ул. Мате Залки, 9а	ул. Мате Залки, 15	26	0	0	0,035526	0,035526
Котельная ул. Мате Залки, 9а	ул. Мате Залки, 17 3 ввода	26	0	0	0,090825	0,090825
Котельная ул. Мате Залки, 9а	ул. Мате Залки, 19	26	0	0	0,042263	0,042263
Котельная ул. Мате Залки, 9а	ул. Мате Залки, 23	26	0	0	0,046463	0,046463
Котельная ул. Мате Залки, 9а	ул. Мате Залки, 5	2	0,202	0	0	0,202
Котельная ул. Мате Залки, 9а	ул. Мате Залки, 5а	2	0,275982	0	0	0,275982
Котельная ул. Мате Залки, 9а	ул. Мате Залки, 5	26	0	0	0,033863	0,033863
Котельная ул. Мате Залки, 9а	ул. Мате Залки, 5а	26	0	0	0,0819	0,0819
Котельная ул. Мате Залки, 9а	ул. Мате Залки, 1	2	0,221712	0	0	0,221712
Котельная ул. Мате Залки, 9а	ул. Мате Залки, 1/9	2	0,34194	0	0	0,34194
Котельная ул. Мате Залки, 9а	ул. Мате Залки, 1а	2	0,367233	0	0	0,367233
Котельная ул. Мате Залки, 9а	ул. Мате Залки, 1а	26	0	0	0,090563	0,090563
Котельная ул. Мате Залки, 9а	ул. Мате Залки, 27	2	0,279	0	0	0,279
Котельная ул. Мате Залки, 9а	ул. Мате Залки, 23а	2	0,17	0	0	0,17
Котельная ул. Мате Залки, 9а	ул. Мате Залки, 25	2	0,286	0	0	0,286
Котельная ул. Мате Залки, 9а	ул. Мате Залки, 29	2	0,281936	0	0	0,281936
Котельная ул. Мате Залки, 9а	ул. Суходольная, 169/105А	2	0,898637	0	0	0,898637
Котельная ул. Мате Залки, 9а	ул. Суходольная, 161	2	0,063085	0	0	0,063085

Наименование источника	Адрес узла ввода	Номер схемы подключения потребителя	Договорные нагрузки отопление, Гкал/ч	Договорные нагрузки вентиляция, Гкал/ч	Договорные нагрузки ГВС, Гкал/ч	Суммарная нагрузка, Гкал/час
Котельная ул. Мате Залки, 9а	ул. Суходольская, 165а	2	0,08398	0	0	0,08398
Котельная ул. Мате Залки, 9а	ул. 51 Армии, 107	2	0,185	0	0	0,185
Котельная ул. Мате Залки, 9а	ул. 51 Армии, 109	2	0,1623	0	0	0,1623
Котельная ул. Мате Залки, 9а	ул. 51 Армии, 111	2	0,263661	0	0	0,263661
Котельная ул. Мате Залки, 9а	ул. Суходольная, 169/105А	26	0	0	0,125004	0,125004
Котельная ул. Мате Залки, 9а	ул. Суходольная, 161	26	0	0	0,007613	0,007613
Котельная ул. Мате Залки, 9а	ул. Суходольская, 165а	26	0	0	0,005	0,005
Котельная ул. Мате Залки, 9а	ул. 51 Армии, 109	26	0	0	0,025725	0,025725
Котельная ул. Мате Залки, 9а	ул. 51 Армии, 107	26	0	0	0,02625	0,02625
Котельная ул. Мате Залки, 9а	ул. 51 Армии, 111	26	0	0	0,042788	0,042788
Котельная ул. Мате Залки, 9а	ул. Мате Залки, 29	26	0	0	0,040425	0,040425
Котельная ул. Мате Залки, 9а	ул. Мате Залки, 27	26	0	0	0,043838	0,043838
Котельная ул. Мате Залки, 9а	ул. Мате Залки, 25	26	0	0	0,04515	0,04515
Котельная ул. Мате Залки, 9а	ул. Мате Залки, 23а	26	0	0	0,020738	0,020738
Котельная ул. Мате Залки, 9а	ул. Суходольная, 165	2	0,252934	0	0	0,252934
Котельная ул. Мате Залки, 9а	ул. Суходольная, 165	26	0	0	0,04935	0,04935
Котельная ул. Мате Залки, 9а	ул. Бетховена, 111/23	2	0,29	0	0	0,29
Котельная ул. Мате Залки, 9а	ул. Ладыгина, 21	2	0,167	0	0	0,167

Наименование источника	Адрес узла ввода	Номер схемы подключения потребителя	Договорные нагрузки отопление, Гкал/ч	Договорные нагрузки вентиляция, Гкал/ч	Договорные нагрузки ГВС, Гкал/ч	Суммарная нагрузка, Гкал/час
Котельная ул. Мате Залки, 9а	ул. Бетховена,113	26	0	0	0,056175	0,056175
Котельная ул. Мате Залки, 9а	ул. Бетховена, 111/23	26	0	0	0,025463	0,025463
Котельная ул. Мате Залки, 9а	ул. Лебедева,46	26	0	0	0,042045	0,042045
Котельная ул. Мате Залки, 9а	ул. 51 Армии, 59	2	0,071269	0	0	0,071269
Котельная ул. Мате Залки, 9а	ул. Бетховена,58	2	0,070399	0	0	0,070399
Котельная ул. Мате Залки, 9а	ул. Бетховена,88,88/6	2	0,048175	0	0	0,048175
Котельная ул. Мате Залки, 9а	ул. Коцюбинского, 32	2	0,064311	0	0	0,064311
Котельная ул. Мате Залки, 9а	ул. Ладыгина,21	26	0	0	0,018638	0,018638
Котельная ул. Мате Залки, 9а	ул. Суходольная, 163	26	0	0	0,00945	0,00945
Котельная ул. Мате Залки, 9а	ул. Суходольная, 163	2	0,063085	0	0	0,063085
Котельная ул. Мате Залки, 9а	ул. Мате Залки, 3	26	0	0	0,041738	0,041738
Котельная ул. Мате Залки, 9а	ул. Мате Залки, 3	2	0,229574	0	0	0,229574
Котельная ул. Мате Залки, 9а	ул. Мате Залки, 9	2	0,22357	0	0	0,22357
Котельная ул. Мате Залки, 9а	ул. Мате Залки, 9	26	0	0	0,037275	0,037275
Котельная ул. Мате Залки, 9а	ул. Мате Залки, 5б	2	0,467	0	0	0,467
Котельная ул. Мате Залки, 9а	ул. Мате Залки, 7	2	0,520103	0	0	0,520103
Котельная ул. Мате Залки, 9а	ул. Мате Залки, 7ж	2	0,28	0	0	0,28
Котельная ул. Мате Залки, 9а	ул. Мате Залки, 7к УУТ 2 (4 под)	2	0,115112	0	0	0,115112

Наименование источника	Адрес узла ввода	Номер схемы подключения потребителя	Договорные нагрузки отопление, Гкал/ч	Договорные нагрузки вентиляция, Гкал/ч	Договорные нагрузки ГВС, Гкал/ч	Суммарная нагрузка, Гкал/час
Котельная ул. Мате Залки, 9а	ул. Мате Залки, 7к УУТ 2 (1-3 под)	2	0,350247	0	0	0,350247
Котельная ул. Мате Залки, 9а	ул. Мате Залки, 7е	2	0,485	0	0	0,485
Котельная ул. Мате Залки, 9а	ул. Мате Залки, 7д	2	0,484	0	0	0,484
Котельная ул. Мате Залки, 9а	ул. Мате Залки, 15а	2	0,133411	0	0	0,133411
Котельная ул. Мате Залки, 9а	ул. Мате Залки, 15б	2	0,264192	0	0	0,264192
Котельная ул. Мате Залки, 9а	ул. Мате Залки, 7а	2	0,475	0	0	0,475
Котельная ул. Мате Залки, 9а	ул. Мате Залки, 7б	2	0,641	0	0	0,641
Котельная ул. Мате Залки, 9а	ул. Академика Стевена, 14а	2	0,1519	0	0	0,1519
Котельная ул. Мате Залки, 9а	ул. Мате Залки, 7г	2	0,321	0	0	0,321
Котельная ул. Мате Залки, 9а	ул. Академика Стевена, 14а	2	0,1519	0	0	0,1519
Котельная ул. Мате Залки, 9а	Ул. Академика Стевена, 14а	2	0,1519	0	0	0,1519
Котельная ул. Мате Залки, 9а	ул. Мате Залки, 13	26	0	0	0,028088	0,028088
Котельная ул. Мате Залки, 9а	ул. Мате Залки, 5б	26	0	0	0,070088	0,070088
Котельная ул. Мате Залки, 9а	ул. Мате Залки, 7	26	0	0	0,081125	0,081125
Котельная ул. Мате Залки, 9а	ул. Мате Залки, 7д	26	0	0	0,075338	0,075338
Котельная ул. Мате Залки, 9а	ул. Мате Залки, 7е	26	0	0	0,069563	0,069563
Котельная ул. Мате Залки, 9а	ул. Мате Залки, 7г	26	0	0	0,041738	0,041738
Котельная ул. Мате Залки, 9а	ул. Мате Залки, 7ж	26	0	0	0,040688	0,040688

Наименование источника	Адрес узла ввода	Номер схемы подключения потребителя	Договорные нагрузки отопление, Гкал/ч	Договорные нагрузки вентиляция, Гкал/ч	Договорные нагрузки ГВС, Гкал/ч	Суммарная нагрузка, Гкал/час
Котельная ул. Мате Залки, 9а	ул. Мате Залки, 7к УУТ 2 (1-3 под)	26	0	0	0,08	0,08
Котельная ул. Мате Залки, 9а	ул. Мате Залки, 15б	26	0	0	0,06405	0,06405
Котельная ул. Мате Залки, 9а	ул. Мате Залки, 7а	26	0	0	0,081638	0,081638
Котельная ул. Мате Залки, 9а	ул. Мате Залки, 7б	26	0	0	0,081638	0,081638
Котельная ул. Мате Залки, 9а	ул. Мате Залки, 7в	2	0,47	0	0	0,47
Котельная ул. Мате Залки, 9а	ул. Мате Залки, 7в	26	0	0	0,061163	0,061163
Котельная ул. Мате Залки, 9а	ул. Мате Залки, 19а	2	0,169	0	0	0,169
Котельная ул. Мате Залки, 9а	ул. Мате Залки, 19а	26	0	0	0,022838	0,022838
Котельная ул. Мате Залки, 9а	ул. Мате Залки, 21	26	0	0	0,042	0,042
Котельная ул. Мате Залки, 9а	ул. Мате Залки, 21а	26	0	0	0,021263	0,021263
Котельная ул. Мате Залки, 9а	ул. Мате Залки, 21	2	0,29	0	0	0,29
Котельная ул. Мате Залки, 9а	ул. Мате Залки, 21а	2	0,17	0	0	0,17
Котельная ул. Мате Залки, 9а	ул. Киевская, 7б	2	0,104558	0	0	0,104558
Котельная ул. Мате Залки, 9а	ул. Киевская, 7б	26	0	0	0,011605	0,011605
Котельная пер. Северный, 17	ул. Куйбышева, 2/79 (1 ввод)	4	0,09261	0	0	0,09261
Котельная пер. Северный, 17	ул. Куйбышева, 2/79 (2 ввод)	4	0,012355	0	0	0,012355
Котельная пер. Северный, 17	ул. Куйбышева, 1а	4	0,013274	0	0	0,013274
Котельная пер. Северный, 17	ул. Киевская, 83	26	0	0	0,123217	0,123217

Наименование источника	Адрес узла ввода	Номер схемы подключения потребителя	Договорные нагрузки отопление, Гкал/ч	Договорные нагрузки вентиляция, Гкал/ч	Договорные нагрузки ГВС, Гкал/ч	Суммарная нагрузка, Гкал/час
Котельная пер. Северный, 17	Лермонтова, 12 (1 ввод)	4	0,1141	0	0	0,1141
Котельная пер. Северный, 17	Лермонтова, 12	26	0	0	0,128363	0,128363
Котельная пер. Северный, 17	Пр. Победы, 38/1	4	0,093692	0	0	0,093692
Котельная пер. Северный, 17	Пр. Победы, 40	4	0,057654	0	0	0,057654
Котельная пер. Северный, 17	Пр. Победы, 44	4	0,040057	0	0	0,040057
Котельная пер. Северный, 17	Лермонтова, 12 (6 ввод)	4	0,1141	0	0	0,1141
Котельная пер. Северный, 17	Пр. Победы, 28 (2 ввод)	4	0,1271	0	0	0,1271
Котельная пер. Северный, 17	Пр. Победы, 30 (1 ввод)	4	0,12603	0	0	0,12603
Котельная пер. Северный, 17	Пр. Победы, 28	26	0	0	0,040208	0,040208
Котельная пер. Северный, 17	Пр. Победы, 30	26	0	0	0,04935	0,04935
Котельная пер. Северный, 17	ул. Куйбышева, 4	13	0,219247	0	0,035963	0,25521
Котельная пер. Северный, 17	ул. Киевская, 81	4	0,325	0	0	0,325
Котельная пер. Северный, 17	ул. Куйбышева, 3	4	0,256754	0	0	0,256754
Котельная пер. Северный, 17	ул. Куйбышева, 7	4	0,164369	0	0	0,164369
Котельная пер. Северный, 17	ул. Куйбышева, 7	26	0	0	0,006445	0,006445
Котельная пер. Северный, 17	Пр. Победы, 22 (2 ввод)	4	0,1815	0	0	0,1815
Котельная пер. Северный, 17	Пр. Победы, 22	26	0	0	0,063	0,063
Котельная пер. Северный, 17	ул. Куйбышева, 9 (2 ввод)	4	0,122609	0	0	0,122609

Наименование источника	Адрес узла ввода	Номер схемы подключения потребителя	Договорные нагрузки отопление, Гкал/ч	Договорные нагрузки вентиляция, Гкал/ч	Договорные нагрузки ГВС, Гкал/ч	Суммарная нагрузка, Гкал/час
Котельная пер. Северный, 17	ул. Куйбышева, 9	26	0	0	0,045413	0,045413
Котельная пер. Северный, 17	ул. Куйбышева, 13 (1 ввод)	4	0,12186	0	0	0,12186
Котельная пер. Северный, 17	ул. Куйбышева, 13	26	0	0	0,239028	0,239028
Котельная пер. Северный, 17	ул. Куйбышева, 15	26	0	0	0,115238	0,115238
Котельная пер. Северный, 17	ул. Куйбышева, 15 (4 ввод)	4	0,11438	0	0	0,11438
Котельная пер. Северный, 17	ул. Киевская, 77/2	4	0,1643	0	0	0,1643
Котельная пер. Северный, 17	ул. Киевская, 77/4	4	0,1643	0	0	0,1643
Котельная пер. Северный, 17	Пр. Победы, 24 (1 ввод)	4	0,1165	0	0	0,1165
Котельная пер. Северный, 17	Пр. Победы, 24	26	0	0	0,043575	0,043575
Котельная пер. Северный, 17	ул. Куйбышева, 23	4	0,220662	0	0	0,220662
Котельная пер. Северный, 17	ул. Куйбышева, 19 (1 ввод)	4	0,116	0	0	0,116
Котельная пер. Северный, 17	ул. Куйбышева, 19	26	0	0	0,099225	0,099225
Котельная пер. Северный, 17	ул. Куйбышева, 17	26	0	0	0,039113	0,039113
Котельная пер. Северный, 17	ул. Куйбышева, 21	4	0,023316	0	0	0,023316
Котельная пер. Северный, 17	ул. Куйбышева, 23	26	0	0	0,040225	0,040225
Котельная пер. Северный, 17	ул. Лермонтова, 20 (4 ввод)	4	0,1144	0	0	0,1144
Котельная пер. Северный, 17	Лермонтова, 14а	4	0,721816	0	0	0,721816
Котельная пер. Северный, 17	Лермонтова, 14б	4	0,011105	0	0	0,011105

Наименование источника	Адрес узла ввода	Номер схемы подключения потребителя	Договорные нагрузки отопление, Гкал/ч	Договорные нагрузки вентиляция, Гкал/ч	Договорные нагрузки ГВС, Гкал/ч	Суммарная нагрузка, Гкал/час
Котельная пер. Северный, 17	ул. Лермонтова, 16 (1 ввод)	4	0,1107	0	0	0,1107
Котельная пер. Северный, 17	ул. Лермонтова, 18 (6 ввод)	4	0,133	0	0	0,133
Котельная пер. Северный, 17	ул. Лермонтова, 14	26	0	0	0,000407	0,000407
Котельная пер. Северный, 17	ул. Лермонтова, 16	26	0	0	0,108488	0,108488
Котельная пер. Северный, 17	ул. Лермонтова, 18	26	0	0	0,089775	0,089775
Котельная пер. Северный, 17	ул. Лермонтова, 20	26	0	0	0,074813	0,074813
Котельная пер. Северный, 17	ул. Лермонтова, 20а	4	0,00745	0	0	0,00745
Котельная пер. Северный, 17	ул. Лермонтова, 17 (9 ввод)	4	0,1062	0	0	0,1062
Котельная пер. Северный, 17	ул. Лермонтова, 17	26	0	0	0,158017	0,158017
Котельная пер. Северный, 17	ул. Лермонтова, 21 (1 ввод)	4	0,114	0	0	0,114
Котельная пер. Северный, 17	ул. Лермонтова, 15 (1 ввод)	4	0,1053	0	0	0,1053
Котельная пер. Северный, 17	ул. Лермонтова, 25 (1 ввод)	4	0,1164	0	0	0,1164
Котельная пер. Северный, 17	ул. Лермонтова, 13 (1 ввод)	4	0,1147	0	0	0,1147
Котельная пер. Северный, 17	ул. Лермонтова, 17 (4 ввод)	4	0,1062	0	0	0,1062
Котельная пер. Северный, 17	ул. Лермонтова, 13	26	0	0	0,073238	0,073238
Котельная пер. Северный, 17	ул. Лермонтова, 21	26	0	0	0,03885	0,03885
Котельная пер. Северный, 17	ул. Лермонтова, 25	26	0	0	0,047856	0,047856
Котельная пер. Северный, 17	ул. Куйбышева, 27 (1 ввод)	4	0,113	0	0	0,113

Наименование источника	Адрес узла ввода	Номер схемы подключения потребителя	Договорные нагрузки отопление, Гкал/ч	Договорные нагрузки вентиляция, Гкал/ч	Договорные нагрузки ГВС, Гкал/ч	Суммарная нагрузка, Гкал/час
Котельная пер. Северный, 17	ул. Куйбышева, 27	26	0	0	0,0378	0,0378
Котельная пер. Северный, 17	ул. Куйбышева, 29 (2 ввод)	4	0,1163	0	0	0,1163
Котельная пер. Северный, 17	ул. Куйбышева, 31 (1 ввод)	4	0,1119	0	0	0,1119
Котельная пер. Северный, 17	Лермонтова, 22 (3 ввод)	4	0,1156	0	0	0,1156
Котельная пер. Северный, 17	Лермонтова, 22	26	0	0	0,05565	0,05565
Котельная пер. Северный, 17	ул. Куйбышева, 34	26	0	0	0,059063	0,059063
Котельная пер. Северный, 17	ул. Куйбышева, 31	26	0	0	0,13449	0,13449
Котельная пер. Северный, 17	ул. Куйбышева, 32	26	0	0	0,0567	0,0567
Котельная пер. Северный, 17	ул. Лермонтова, 35 (8 ввод)	4	0,106	0	0	0,106
Котельная пер. Северный, 17	пр. Победы, 58	4	0,598331	0	0	0,598331
Котельная пер. Северный, 17	пр. Победы, 54, 54а (1 ввод)	4	0,10103	0	0	0,10103
Котельная пер. Северный, 17	пр. Победы, 52 (1 ввод)	4	0,11245	0	0	0,11245
Котельная пер. Северный, 17	ул. Лермонтова, 3 А	2	0,33928	0	0,010899	0,350179
Котельная пер. Северный, 17	ул. Лермонтова, 3 (1 ввод)	4	0,1175	0	0	0,1175
Котельная пер. Северный, 17	пр. Победы, 82 (5 ввод)	4	0,11647	0	0	0,11647
Котельная пер. Северный, 17	пр. Победы, 76 (1 ввод)	4	0,1099	0	0	0,1099
Котельная пер. Северный, 17	пр. Победы, 60а	4	0,138532	0	0	0,138532
Котельная пер. Северный, 17	пр. Победы, 82 (1 ввод)	4	0,1098	0	0	0,1098

Наименование источника	Адрес узла ввода	Номер схемы подключения потребителя	Договорные нагрузки отопление, Гкал/ч	Договорные нагрузки вентиляция, Гкал/ч	Договорные нагрузки ГВС, Гкал/ч	Суммарная нагрузка, Гкал/час
Котельная пер. Северный, 17	ул. Лермонтова, 11 (1 ввод)	4	0,1101	0	0	0,1101
Котельная пер. Северный, 17	ул. Лермонтова, 7 (4 ввод)	4	0,11277	0	0	0,11277
Котельная пер. Северный, 17	ул. Лермонтова, 5 (1 ввод)	4	0,1162	0	0	0,1162
Котельная пер. Северный, 17	пр. Победы, 48	4	0,24451	0	0	0,24451
Котельная пер. Северный, 17	ул. Лермонтова, 1/46	4	0,09118	0	0	0,09118
Котельная пер. Северный, 17	пр. Победы, 62 (1 ввод)	4	0,10547	0	0	0,10547
Котельная пер. Северный, 17	пр. Победы, 68	4	0,226363	0	0	0,226363
Котельная пер. Северный, 17	пр. Победы, 56	4	0,041343	0	0	0,041343
Котельная пер. Северный, 17	пр. Победы, 64	4	0,261411	0	0	0,261411
Котельная пер. Северный, 17	пр. Победы, 76	26	0	0	0,12285	0,12285
Котельная пер. Северный, 17	пр. Победы, 82	26	0	0	0,247906	0,247906
Котельная пер. Северный, 17	пр. Победы, 68	26	0	0	0,04473	0,04473
Котельная пер. Северный, 17	пр. Победы, 62	26	0	0	0,04347	0,04347
Котельная пер. Северный, 17	пр. Победы, 64	26	0	0	0,0462	0,0462
Котельная пер. Северный, 17	ул. Лермонтова, 35	26	0	0	0,148838	0,148838
Котельная пер. Северный, 17	пр. Победы, 52	26	0	0	0,091613	0,091613
Котельная пер. Северный, 17	пр. Победы, 54, 54а	26	0	0	0,125034	0,125034
Котельная пер. Северный, 17	пр. Победы, 48	26	0	0	0,041475	0,041475

Наименование источника	Адрес узла ввода	Номер схемы подключения потребителя	Договорные нагрузки отопление, Гкал/ч	Договорные нагрузки вентиляция, Гкал/ч	Договорные нагрузки ГВС, Гкал/ч	Суммарная нагрузка, Гкал/час
Котельная пер. Северный, 17	ул. Лермонтова, 3	26	0	0	0,0336	0,0336
Котельная пер. Северный, 17	ул. Лермонтова, 1/46	26	0	0	0,0126	0,0126
Котельная пер. Северный, 17	ул. Лермонтова, 11	26	0	0	0,091613	0,091613
Котельная пер. Северный, 17	ул. Лермонтова, 7	26	0	0	0,069825	0,069825
Котельная пер. Северный, 17	ул. Лермонтова, 5	26	0	0	0,115443	0,115443
Котельная пер. Северный, 17	пр. Победы, 60 (1 ввод)	4	0,11358	0	0	0,11358
Котельная пер. Северный, 17	пр. Победы, 60	26	0	0	0,12474	0,12474
Котельная пер. Северный, 17	пр. Победы, 74 (3 ввод)	4	0,1194	0	0	0,1194
Котельная пер. Северный, 17	пр. Победы, 74	26	0	0	0,058538	0,058538
Котельная пер. Северный, 17	пер. Северный, 34	2	0,044105	0	0	0,044105
Котельная пер. Северный, 17	пер. Северный, 36	2	0,044229	0	0	0,044229
Котельная пер. Северный, 17	пер.Северный, 23	2	0,037536	0	0	0,037536
Котельная пер. Северный, 17	ул. Куйбышева, 17	2	0,223149	0	0	0,223149
Котельная пер. Северный, 17	Б.Франко,44	2	0,178895	0	0	0,178895
Котельная пер. Северный, 17	ул. Куйбышева,22	26	0	0	0,059	0,059
Котельная пер. Северный, 17	ул. Куйбышева, 22 (1 ввод)	4	0,1186	0	0	0,1186
Котельная пер. Северный, 17	ул. Куйбышева, 25 (5 ввод)	4	0,132	0	0	0,132
Котельная пер. Северный, 17	ул. Куйбышева, 25 (1 ввод)	4	0,132	0	0	0,132

Наименование источника	Адрес узла ввода	Номер схемы подключения потребителя	Договорные нагрузки отопление, Гкал/ч	Договорные нагрузки вентиляция, Гкал/ч	Договорные нагрузки ГВС, Гкал/ч	Суммарная нагрузка, Гкал/час
Котельная пер. Северный, 17	ул. Куйбышева, 25 (2 ввод)	4	0,132	0	0	0,132
Котельная пер. Северный, 17	ул. Куйбышева, 25 (3 ввод)	4	0,132	0	0	0,132
Котельная пер. Северный, 17	ул. Куйбышева, 25 (4 ввод)	4	0,132	0	0	0,132
Котельная пер. Северный, 17	ул. Куйбышева, 25	26	0	0	0,094	0,094
Котельная пер. Северный, 17	ул. Куйбышева, 19 (2 ввод)	4	0,116	0	0	0,116
Котельная пер. Северный, 17	ул. Куйбышева, 19 (3 ввод)	4	0,116	0	0	0,116
Котельная пер. Северный, 17	ул. Куйбышева, 19 (4 ввод)	4	0,116	0	0	0,116
Котельная пер. Северный, 17	ул. Куйбышева, 19 (5 ввод)	4	0,116	0	0	0,116
Котельная пер. Северный, 17	ул. Куйбышева, 22 (2 ввод)	4	0,1186	0	0	0,1186
Котельная пер. Северный, 17	ул. Куйбышева, 22 (3 ввод)	4	0,1186	0	0	0,1186
Котельная пер. Северный, 17	ул. Киевская, 83 (1 ввод)	4	0,104	0	0	0,104
Котельная пер. Северный, 17	ул. Киевская, 83 (3 ввод)	4	0,104	0	0	0,104
Котельная пер. Северный, 17	ул. Киевская, 83 (2 ввод)	4	0,104	0	0	0,104
Котельная пер. Северный, 17	ул. Киевская, 83 (7 ввод)	4	0,104	0	0	0,104
Котельная пер. Северный, 17	ул. Киевская, 83 (6 ввод)	4	0,104	0	0	0,104
Котельная пер. Северный, 17	ул. Киевская, 83 (4 ввод)	4	0,104	0	0	0,104
Котельная пер. Северный, 17	ул. Киевская, 83 (5 ввод)	4	0,104	0	0	0,104
Котельная пер. Северный, 17	Лермонтова, 12 (3 ввод)	4	0,1141	0	0	0,1141

Наименование источника	Адрес узла ввода	Номер схемы подключения потребителя	Договорные нагрузки отопление, Гкал/ч	Договорные нагрузки вентиляция, Гкал/ч	Договорные нагрузки ГВС, Гкал/ч	Суммарная нагрузка, Гкал/час
Котельная пер. Северный, 17	Лермонтова, 12 (4 ввод)	4	0,1141	0	0	0,1141
Котельная пер. Северный, 17	Лермонтова, 12 (5 ввод)	4	0,1141	0	0	0,1141
Котельная пер. Северный, 17	Лермонтова, 12 (2 ввод)	4	0,1141	0	0	0,1141
Котельная пер. Северный, 17	Пр. Победы, 30 (1 ввод)	4	0,12603	0	0	0,12603
Котельная пер. Северный, 17	Пр. Победы, 28 (1 ввод)	4	0,1271	0	0	0,1271
Котельная пер. Северный, 17	ул. Куйбышева, 31 (4 ввод)	4	0,1119	0	0	0,1119
Котельная пер. Северный, 17	ул. Куйбышева, 31 (3 ввод)	4	0,1119	0	0	0,1119
Котельная пер. Северный, 17	ул. Куйбышева, 31 (2 ввод)	4	0,1119	0	0	0,1119
Котельная пер. Северный, 17	ул. Куйбышева, 31 (7 ввод)	4	0,1137	0	0	0,1137
Котельная пер. Северный, 17	ул. Куйбышева, 31 (6 ввод)	4	0,1137	0	0	0,1137
Котельная пер. Северный, 17	ул. Куйбышева, 31 (5 ввод)	4	0,1137	0	0	0,1137
Котельная пер. Северный, 17	Лермонтова, 22 (1 ввод)	4	0,1156	0	0	0,1156
Котельная пер. Северный, 17	Лермонтова, 22 (2 ввод)	4	0,1156	0	0	0,1156
Котельная пер. Северный, 17	ул. Куйбышева, 29 (2 ввод)	26	0	0	0,092663	0,092663
Котельная пер. Северный, 17	ул. Куйбышева, 29 (1 ввод)	4	0,1163	0	0	0,1163
Котельная пер. Северный, 17	ул. Куйбышева, 29 (3 ввод)	4	0,1163	0	0	0,1163
Котельная пер. Северный, 17	ул. Куйбышева, 29 (4 ввод)	4	0,1163	0	0	0,1163
Котельная пер. Северный, 17	ул. Куйбышева, 29 (5 ввод)	4	0,1163	0	0	0,1163

Наименование источника	Адрес узла ввода	Номер схемы подключения потребителя	Договорные нагрузки отопление, Гкал/ч	Договорные нагрузки вентиляция, Гкал/ч	Договорные нагрузки ГВС, Гкал/ч	Суммарная нагрузка, Гкал/час
Котельная пер. Северный, 17	ул. Куйбышева, 27 (2 ввод)	4	0,113	0	0	0,113
Котельная пер. Северный, 17	ул. Лермонтова, 16 (6 ввод)	4	0,1107	0	0	0,1107
Котельная пер. Северный, 17	ул. Лермонтова, 16 (2 ввод)	4	0,1107	0	0	0,1107
Котельная пер. Северный, 17	ул. Лермонтова, 16 (3 ввод)	4	0,1107	0	0	0,1107
Котельная пер. Северный, 17	ул. Лермонтова, 16 (4 ввод)	4	0,1107	0	0	0,1107
Котельная пер. Северный, 17	ул. Лермонтова, 16 (5 ввод)	4	0,1107	0	0	0,1107
Котельная пер. Северный, 17	ул. Лермонтова, 18 (1 ввод)	4	0,133	0	0	0,133
Котельная пер. Северный, 17	ул. Лермонтова, 18 (2 ввод)	4	0,133	0	0	0,133
Котельная пер. Северный, 17	ул. Лермонтова, 18 (3 ввод)	4	0,133	0	0	0,133
Котельная пер. Северный, 17	ул. Лермонтова, 18 (4 ввод)	4	0,133	0	0	0,133
Котельная пер. Северный, 17	ул. Лермонтова, 18 (5 ввод)	4	0,133	0	0	0,133
Котельная пер. Северный, 17	ул. Лермонтова, 20 (1 ввод)	4	0,1144	0	0	0,1144
Котельная пер. Северный, 17	ул. Лермонтова, 20 (2 ввод)	4	0,1144	0	0	0,1144
Котельная пер. Северный, 17	ул. Лермонтова, 20 (3 ввод)	4	0,1144	0	0	0,1144
Котельная пер. Северный, 17	ул. Лермонтова, 11 (5 ввод)	4	0,1101	0	0	0,1101
Котельная пер. Северный, 17	ул. Лермонтова, 11 (2 ввод)	4	0,1101	0	0	0,1101
Котельная пер. Северный, 17	ул. Лермонтова, 11 (3 ввод)	4	0,1101	0	0	0,1101
Котельная пер. Северный, 17	ул. Лермонтова, 11 (4 ввод)	4	0,1101	0	0	0,1101

Наименование источника	Адрес узла ввода	Номер схемы подключения потребителя	Договорные нагрузки отопление, Гкал/ч	Договорные нагрузки вентиляция, Гкал/ч	Договорные нагрузки ГВС, Гкал/ч	Суммарная нагрузка, Гкал/час
Котельная пер. Северный, 17	ул. Лермонтова, 7 (1 ввод)	4	0,11277	0	0	0,11277
Котельная пер. Северный, 17	ул. Лермонтова, 7 (2 ввод)	4	0,11277	0	0	0,11277
Котельная пер. Северный, 17	ул. Лермонтова, 7 (3 ввод)	4	0,11277	0	0	0,11277
Котельная пер. Северный, 17	ул. Лермонтова, 5 (2 ввод)	4	0,1162	0	0	0,1162
Котельная пер. Северный, 17	ул. Лермонтова, 5 (3 ввод)	4	0,1162	0	0	0,1162
Котельная пер. Северный, 17	ул. Лермонтова, 5 (6 ввод)	4	0,1162	0	0	0,1162
Котельная пер. Северный, 17	ул. Лермонтова, 5 (4 ввод)	4	0,1162	0	0	0,1162
Котельная пер. Северный, 17	ул. Лермонтова, 5 (5 ввод)	4	0,1162	0	0	0,1162
Котельная пер. Северный, 17	ул. Лермонтова, 35 (1 ввод)	4	0,106	0	0	0,106
Котельная пер. Северный, 17	ул. Лермонтова, 35 (2 ввод)	4	0,106	0	0	0,106
Котельная пер. Северный, 17	ул. Лермонтова, 35 (3 ввод)	4	0,106	0	0	0,106
Котельная пер. Северный, 17	ул. Лермонтова, 35 (4 ввод)	4	0,106	0	0	0,106
Котельная пер. Северный, 17	ул. Лермонтова, 35 (5 ввод)	4	0,106	0	0	0,106
Котельная пер. Северный, 17	ул. Лермонтова, 35 (6 ввод)	4	0,106	0	0	0,106
Котельная пер. Северный, 17	ул. Лермонтова, 35 (7 ввод)	4	0,106	0	0	0,106
Котельная пер. Северный, 17	пр. Победы, 82 (3 ввод)	4	0,1098	0	0	0,1098
Котельная пер. Северный, 17	пр. Победы, 82 (4 ввод)	4	0,1098	0	0	0,1098
Котельная пер. Северный, 17	пр. Победы, 82 (2 ввод)	4	0,1098	0	0	0,1098

Наименование источника	Адрес узла ввода	Номер схемы подключения потребителя	Договорные нагрузки отопление, Гкал/ч	Договорные нагрузки вентиляция, Гкал/ч	Договорные нагрузки ГВС, Гкал/ч	Суммарная нагрузка, Гкал/час
Котельная пер. Северный, 17	пр. Победы, 82 (11 ввод)	4	0,11647	0	0	0,11647
Котельная пер. Северный, 17	пр. Победы, 82 (8 ввод)	4	0,11647	0	0	0,11647
Котельная пер. Северный, 17	пр. Победы, 82 (9 ввод)	4	0,11647	0	0	0,11647
Котельная пер. Северный, 17	пр. Победы, 82 (6 ввод)	4	0,11647	0	0	0,11647
Котельная пер. Северный, 17	пр. Победы, 82 (7 ввод)	4	0,11647	0	0	0,11647
Котельная пер. Северный, 17	пр. Победы, 74 (2 ввод)	4	0,1194	0	0	0,1194
Котельная пер. Северный, 17	пр. Победы, 74 (1 ввод)	4	0,1194	0	0	0,1194
Котельная пер. Северный, 17	пр. Победы, 76 (7 ввод)	4	0,1099	0	0	0,1099
Котельная пер. Северный, 17	пр. Победы, 76 (6 ввод)	4	0,1099	0	0	0,1099
Котельная пер. Северный, 17	пр. Победы, 76 (5 ввод)	4	0,1099	0	0	0,1099
Котельная пер. Северный, 17	пр. Победы, 76 (4 ввод)	4	0,1099	0	0	0,1099
Котельная пер. Северный, 17	пр. Победы, 76 (3 ввод)	4	0,1099	0	0	0,1099
Котельная пер. Северный, 17	пр. Победы, 76 (2 ввод)	4	0,1099	0	0	0,1099
Котельная пер. Северный, 17	пр. Победы, 52 (5 ввод)	4	0,11245	0	0	0,11245
Котельная пер. Северный, 17	пр. Победы, 52 (2 ввод)	4	0,11245	0	0	0,11245
Котельная пер. Северный, 17	пр. Победы, 52 (4 ввод)	4	0,11245	0	0	0,11245
Котельная пер. Северный, 17	пр. Победы, 52 (3 ввод)	4	0,11245	0	0	0,11245
Котельная пер. Северный, 17	пр. Победы, 54, 54а (7 ввод)	4	0,10103	0	0	0,10103

Наименование источника	Адрес узла ввода	Номер схемы подключения потребителя	Договорные нагрузки отопление, Гкал/ч	Договорные нагрузки вентиляция, Гкал/ч	Договорные нагрузки ГВС, Гкал/ч	Суммарная нагрузка, Гкал/час
Котельная пер. Северный, 17	пр. Победы, 54, 54а (6 ввод)	4	0,10103	0	0	0,10103
Котельная пер. Северный, 17	пр. Победы, 54, 54а (2 ввод)	4	0,10103	0	0	0,10103
Котельная пер. Северный, 17	пр. Победы, 54, 54а (3 ввод)	4	0,10103	0	0	0,10103
Котельная пер. Северный, 17	пр. Победы, 54, 54а (4 ввод)	4	0,10103	0	0	0,10103
Котельная пер. Северный, 17	пр. Победы, 54, 54а (5 ввод)	4	0,10103	0	0	0,10103
Котельная пер. Северный, 17	ул. Лермонтова, 3 (2 ввод)	4	0,1175	0	0	0,1175
Котельная пер. Северный, 17	ул. Лермонтова, 21 (2 ввод)	4	0,114	0	0	0,114
Котельная пер. Северный, 17	ул. Лермонтова, 13 (2 ввод)	4	0,1147	0	0	0,1147
Котельная пер. Северный, 17	ул. Лермонтова, 13 (4 ввод)	4	0,1147	0	0	0,1147
Котельная пер. Северный, 17	ул. Лермонтова, 13 (3 ввод)	4	0,1147	0	0	0,1147
Котельная пер. Северный, 17	ул. Лермонтова, 15 (3 ввод)	4	0,1053	0	0	0,1053
Котельная пер. Северный, 17	ул. Лермонтова, 15 (2 ввод)	4	0,1053	0	0	0,1053
Котельная пер. Северный, 17	ул. Лермонтова, 15 (1 ввод)	26	0	0	0,04	0,04
Котельная пер. Северный, 17	ул. Лермонтова, 25 (2 ввод)	4	0,1164	0	0	0,1164
Котельная пер. Северный, 17	ул. Лермонтова, 17 (1 ввод)	4	0,1062	0	0	0,1062
Котельная пер. Северный, 17	ул. Лермонтова, 17 (2 ввод)	4	0,1062	0	0	0,1062
Котельная пер. Северный, 17	ул. Лермонтова, 17 (3 ввод)	4	0,1062	0	0	0,1062
Котельная пер. Северный, 17	ул. Лермонтова, 17 (5 ввод)	4	0,1062	0	0	0,1062

Наименование источника	Адрес узла ввода	Номер схемы подключения потребителя	Договорные нагрузки отопление, Гкал/ч	Договорные нагрузки вентиляция, Гкал/ч	Договорные нагрузки ГВС, Гкал/ч	Суммарная нагрузка, Гкал/час
Котельная пер. Северный, 17	ул. Лермонтова, 17 (6 ввод)	4	0,1062	0	0	0,1062
Котельная пер. Северный, 17	ул. Лермонтова, 17 (8 ввод)	4	0,1062	0	0	0,1062
Котельная пер. Северный, 17	ул. Лермонтова, 17 (7 ввод)	4	0,1062	0	0	0,1062
Котельная пер. Северный, 17	ул. Куйбышева, 13 (2 ввод)	4	0,12186	0	0	0,12186
Котельная пер. Северный, 17	ул. Куйбышева, 13 (3 ввод)	4	0,12186	0	0	0,12186
Котельная пер. Северный, 17	ул. Куйбышева, 13 (4 ввод)	4	0,12186	0	0	0,12186
Котельная пер. Северный, 17	ул. Куйбышева, 13 (5 ввод)	4	0,12186	0	0	0,12186
Котельная пер. Северный, 17	ул. Куйбышева, 13 (7 ввод)	4	0,12186	0	0	0,12186
Котельная пер. Северный, 17	ул. Куйбышева, 13 (6 ввод)	4	0,12186	0	0	0,12186
Котельная пер. Северный, 17	ул. Куйбышева, 13 (8 ввод)	4	0,12186	0	0	0,12186
Котельная пер. Северный, 17	ул. Куйбышева, 13 (9 ввод)	4	0,12186	0	0	0,12186
Котельная пер. Северный, 17	ул. Куйбышева, 13 (10 ввод)	4	0,12186	0	0	0,12186
Котельная пер. Северный, 17	ул. Куйбышева, 13 (12 ввод)	4	0,12186	0	0	0,12186
Котельная пер. Северный, 17	ул. Куйбышева, 13 (11 ввод)	4	0,12186	0	0	0,12186
Котельная пер. Северный, 17	Пр. Победы, 24 (1 ввод)	4	0,1165	0	0	0,1165
Котельная пер. Северный, 17	Пр. Победы, 22 (1 ввод)	4	0,1815	0	0	0,1815
Котельная пер. Северный, 17	ул. Куйбышева, 9 (1 ввод)	4	0,122609	0	0	0,122609
Котельная пер. Северный, 17	ул. Киевская, 77/2	4	0,1643	0	0	0,1643

Наименование источника	Адрес узла ввода	Номер схемы подключения потребителя	Договорные нагрузки отопление, Гкал/ч	Договорные нагрузки вентиляция, Гкал/ч	Договорные нагрузки ГВС, Гкал/ч	Суммарная нагрузка, Гкал/час
Котельная пер. Северный, 17	ул. Киевская, 77/2	4	0,1643	0	0	0,1643
Котельная пер. Северный, 17	ул. Куйбышева, 15 (6 ввод)	4	0,11438	0	0	0,11438
Котельная пер. Северный, 17	ул. Куйбышева, 15 (5 ввод)	4	0,11438	0	0	0,11438
Котельная пер. Северный, 17	ул. Куйбышева, 15 (3 ввод)	4	0,11438	0	0	0,11438
Котельная пер. Северный, 17	ул. Куйбышева, 15 (2 ввод)	4	0,11438	0	0	0,11438
Котельная пер. Северный, 17	ул. Куйбышева, 15 (1 ввод)	4	0,11438	0	0	0,11438
Котельная пер. Северный, 17	пр. Победы, 60 (2 ввод)	4	0,11358	0	0	0,11358
Котельная пер. Северный, 17	пр. Победы, 60 (3 ввод)	4	0,11358	0	0	0,11358
Котельная пер. Северный, 17	пр. Победы, 60 (4 ввод)	4	0,11358	0	0	0,11358
Котельная пер. Северный, 17	пр. Победы, 62 (2 ввод)	4	0,10547	0	0	0,10547
Котельная пер. Северный, 17	пр. Победы, 60 (5 ввод)	4	0,11358	0	0	0,11358
Симферопольская ТЭЦ	ул. Февральская, 13	28	0,173205	0	0,038252	0,211457
Котельная ул. Алтайская, 2а	ул. Кечкеметская, 105	13	0,204373	0	0,042525	0,246898
Котельная ул. Алтайская, 2а	ул. Арбатская, 3	13	0,146663	0	0,031238	0,177901
Котельная ул. Алтайская, 2а	ул. Кечкеметская, 114	2	0,114297	0	0	0,114297
Котельная ул. Алтайская, 2а	ул. Кечкеметская, 100	2	0,086452	0	0	0,086452
Котельная ул. Алтайская, 2а	ул. Кечкеметская, 100а	2	0,201356	0	0	0,201356
Котельная ул. Алтайская, 2а	ул. Хабаровская, 48 (1 ввод)	13	0,1099	0	0,0188	0,1287
Котельная ул. Алтайская,	ул. Кечкеметская, 96а	2	0,306546	0	0	0,306546

Наименование источника	Адрес узла ввода	Номер схемы подключения потребителя	Договорные нагрузки отопление, Гкал/ч	Договорные нагрузки вентиляция, Гкал/ч	Договорные нагрузки ГВС, Гкал/ч	Суммарная нагрузка, Гкал/час
2а						
Котельная ул. Алтайская, 2а	ул. Кечкеметская, 94	2	0,205212	0	0	0,205212
Котельная ул. Алтайская, 2а	ул. Кечкеметская, 108	2	0,119665	0	0	0,119665
Котельная ул. Алтайская, 2а	ул. Кечкеметская, 94а (1 ввод)	13	0,092624	0	0,013135	0,105759
Котельная ул. Алтайская, 2а	ул. Поллюсная, 55	4	0,124969	0	0	0,124969
Котельная ул. Алтайская, 2а	ул. Кечкеметская, 95	13	0,166441	0	0,012464	0,178905
Котельная ул. Алтайская, 2а	ул. Кечкеметская, 101	2	0,278437	0	0	0,278437
Котельная ул. Алтайская, 2а	ул. Кечкеметская, 99	2	0,171276	0	0	0,171276
Котельная ул. Алтайская, 2а	ул. Кечкеметская, 97	2	0,290556	0	0	0,290556
Котельная ул. Алтайская, 2а	ул. Кечкеметская, 93	2	0,193982	0	0	0,193982
Котельная ул. Алтайская, 2а	ул. Кечкеметская, 91	2	0,181919	0	0	0,181919
Котельная ул. Алтайская, 2а	ул. Кечкеметская, 89	13	0,167663	0	0,02957	0,197233
Котельная ул. Алтайская, 2а	ул. Кечкеметская, 87	2	0,204745	0	0	0,204745
Котельная ул. Алтайская, 2а	ул. Кечкеметская, 85	2	0,196795	0	0	0,196795
Котельная ул. Алтайская, 2а	ул. Кечкеметская, 83	4	0,155116	0	0	0,155116
Котельная ул. Алтайская, 2а	ул. Кечкеметская, 79	2	0,203302	0	0	0,203302
Котельная ул. Алтайская, 2а	ул. Кечкеметская, 77	2	0,206291	0	0	0,206291
Котельная ул. Алтайская, 2а	ул. Кечкеметская, 69/155 (1 ввод)	4	0,154907	0	0	0,154907
Котельная ул. Алтайская, 2а	ул. Кечкеметская, 69/155 (6 ввод)	4	0,113294	0	0	0,113294

Наименование источника	Адрес узла ввода	Номер схемы подключения потребителя	Договорные нагрузки отопление, Гкал/ч	Договорные нагрузки вентиляция, Гкал/ч	Договорные нагрузки ГВС, Гкал/ч	Суммарная нагрузка, Гкал/час
2а						
Котельная ул. Алтайская, 2а	ул. Кечкеметская, 69/155 (5 ввод)	4	0,26713	0	0	0,26713
Котельная ул. Алтайская, 2а	ул. Кечкеметская, 69/155 (4 ввод)	4	0,06807	0	0	0,06807
Котельная ул. Алтайская, 2а	ул. Куйбышева, 153 (1 ввод)	4	0,23953	0	0	0,23953
Котельная ул. Алтайская, 2а	ул. Куйбышева, 153 (2 ввод)	4	0,266	0	0	0,266
Котельная ул. Алтайская, 2а	ул. Донская, 45	4	0,147951	0	0	0,147951
Котельная ул. Алтайская, 2а	ул. Донская, 47	4	0,333	0	0	0,333
Котельная ул. Алтайская, 2а	ул. Донская, 41 (3 ввод)	4	0,164658	0	0	0,164658
Котельная ул. Алтайская, 2а	ул. Алтайская, 2	4	0,000792	0	0	0,000792
Котельная ул. Алтайская, 2а	ул. Куйбышева, 60/24	13	0,442004	0	0,069114	0,511118
Котельная ул. Алтайская, 2а	ул. Куйбышева, 62 (2 ввод)	13	0,19718	0	0,02045	0,21763
Котельная ул. Алтайская, 2а	ул. Куйбышева, 62 (1 ввод)	13	0,19718	0	0,02045	0,21763
Котельная ул. Алтайская, 2а	ул. Московская, 22	13	0,354262	0	0,062589	0,416851
Котельная ул. Алтайская, 2а	ул. Куйбышева, 93	4	0,006765	0	0	0,006765
Котельная ул. Алтайская, 2а	ул. Куйбышева, 91	4	0,351164	0	0	0,351164
Котельная ул. Алтайская, 2а	ул. Донская, 6	4	0,277	0	0	0,277
Котельная ул. Алтайская, 2а	ул. Донская, 41 (1 ввод)	4	0,164658	0	0	0,164658
Котельная ул. Алтайская, 2а	ул. Донская, 41 (2 ввод)	4	0,164658	0	0	0,164658
Котельная ул. Алтайская, 2а	ул. Кечкеметская, 96	2	0,225555	0	0	0,225555

Наименование источника	Адрес узла ввода	Номер схемы подключения потребителя	Договорные нагрузки отопление, Гкал/ч	Договорные нагрузки вентиляция, Гкал/ч	Договорные нагрузки ГВС, Гкал/ч	Суммарная нагрузка, Гкал/час
2а						
Котельная ул. Алтайская, 2а	ул. Кечкеметская, 94а (4 ввод)	13	0,092624	0	0,013135	0,105759
Котельная ул. Алтайская, 2а	ул. Кечкеметская, 69/155 (5 ввод)	26	0	0	0,0365	0,0365
Котельная ул. Алтайская, 2а	ул. Куйбышева, 153 (1 ввод)	26	0	0	0,0433	0,0433
Котельная ул. Алтайская, 2а	ул. Куйбышева, 153 (2 ввод)	26	0	0	0,0433	0,0433
Котельная ул. Алтайская, 2а	ул. Кечкеметская, 69/155 (6 ввод)	26	0	0	0,0365	0,0365
Котельная ул. Алтайская, 2а	ул. Кечкеметская, 69/155 (1 ввод)	26	0	0	0,01825	0,01825
Котельная ул. Алтайская, 2а	ул. Донская, 41 (1 ввод)	26	0	0	0,0265	0,0265
Котельная ул. Алтайская, 2а	ул. Донская, 41 (2 ввод)	26	0	0	0,0265	0,0265
Котельная ул. Алтайская, 2а	ул. Донская, 41 (3 ввод)	26	0	0	0,0265	0,0265
Котельная ул. Алтайская, 2а	ул. Донская, 47	26	0	0	0,041213	0,041213
Котельная ул. Алтайская, 2а	ул. Донская, 45	26	0	0	0,032813	0,032813
Котельная ул. Алтайская, 2а	ул. Куйбышева, 91	26	0	0	0,063054	0,063054
Котельная ул. Алтайская, 2а	ул. Донская, 6	26	0	0	0,025988	0,025988
Котельная ул. Алтайская, 2а	ул. Куйбышева, 93	26	0	0	0,000263	0,000263
Котельная ул. Алтайская, 2а	ул. Полюсная, 55	26	0	0	0,023625	0,023625
Котельная ул. Алтайская, 2а	ул. Кечкеметская, 69/155 (4 ввод)	26	0	0	0,01825	0,01825
Котельная ул. Алтайская, 2а	пер. Стрелковый, 30	4	0,044347	0	0	0,044347
Котельная ул. Алтайская, 2а	пер. Стрелковый, 30	26	0	0	0,005775	0,005775

Наименование источника	Адрес узла ввода	Номер схемы подключения потребителя	Договорные нагрузки отопление, Гкал/ч	Договорные нагрузки вентиляция, Гкал/ч	Договорные нагрузки ГВС, Гкал/ч	Суммарная нагрузка, Гкал/час
2а						
Котельная ул. Алтайская, 2а	ул. Хабаровская, 48 (1 ввод)	13	0,1099	0	0,0188	0,1287
Котельная ул. Алтайская, 2а	ул. Хабаровская, 48 (2 ввод)	13	0,1099	0	0,0188	0,1287
Котельная ул. Алтайская, 2а	ул. Кечкеметская, 94а (2 ввод)	13	0,092624	0	0,013135	0,105759
Котельная ул. Алтайская, 2а	ул. Кечкеметская, 94а (3 ввод)	13	0,092624	0	0,013135	0,105759
Котельная ул. Алтайская, 2а	ул. Кечкеметская, 94а (5 ввод)	13	0,092624	0	0,013135	0,105759
Котельная ул. Алтайская, 2а	ул. Кечкеметская, 94а (6 ввод)	13	0,092624	0	0,013135	0,105759
Котельная ул. Алтайская, 2а	ул. Кечкеметская, 69/155 (3 ввод)	4	0,06807	0	0	0,06807
Котельная ул. Алтайская, 2а	ул. Кечкеметская, 69/155 (3 ввод)	26	0	0	0,01825	0,01825
Котельная ул. Алтайская, 2а	ул. Кечкеметская, 69/155 (2 ввод)	4	0,154907	0	0	0,154907
Котельная ул. Алтайская, 2а	ул. Кечкеметская, 69/155 (2 ввод)	26	0	0	0,01825	0,01825
Котельная ул. Алтайская, 2а	ул. Кечкеметская, 103	13	0,558163	0	0,00356	0,561723
Котельная ул. Тургенева, 11а	ул. 51 Армии, 18	4	0,025339	0	0	0,025339
Котельная ул. Тургенева, 15а	ул. Тургенева, 15/9	13	0,156122	0	0,014438	0,17056
Котельная ул. Тургенева, 15а	ул. Тургенева, 17 (1 ввод)	13	0,15114	0	0,016538	0,167678
Котельная ул. Тургенева, 15а	ул. Тургенева, 38	13	0,175484	0	0,021861	0,197345
Котельная ул. Тургенева, 15а	ул. Тургенева, 44	4	0,011161	0	0	0,011161
Котельная ул. Тургенева, 15а	ул. Тургенева, 25	2	0,148803	0	0	0,148803
Котельная ул. Тургенева,	ул. Тургенева, 27	13	0,144655	0	0,015671	0,160326

Наименование источника	Адрес узла ввода	Номер схемы подключения потребителя	Договорные нагрузки отопление, Гкал/ч	Договорные нагрузки вентиляция, Гкал/ч	Договорные нагрузки ГВС, Гкал/ч	Суммарная нагрузка, Гкал/час
15а						
Котельная ул. Тургенева, 15а	ул. Фрунзе, 30	2	0,138266	0	0	0,138266
Котельная ул. Тургенева, 15а	ул. Тургенева, 27а	2	0,26862	0	0	0,26862
Котельная ул. Тургенева, 15а	ул. Тургенева, 56	2	0,119788	0	0	0,119788
Котельная ул. Тургенева, 15а	ул. Фрунзе, 43/2	2	0,25418	0	0	0,25418
Котельная ул. Тургенева, 15а	ул. Фрунзе, 43/1	2	0,064224	0	0	0,064224
Котельная ул. Тургенева, 15а	ул. Фрунзе, 36	4	0,05936	0	0	0,05936
Котельная ул. Тургенева, 15а	ул. Фрунзе, 36/3	4	0,055907	0	0	0,055907
Котельная ул. Тургенева, 15а	ул. Фрунзе, 36/1	4	0,060041	0	0	0,060041
Котельная ул. Тургенева, 15а	ул. Фрунзе, 36/2	4	0,04487	0	0	0,04487
Котельная ул. Тургенева, 15а	ул. Фрунзе, 36а	4	0,120767	0	0	0,120767
Котельная ул. Тургенева, 15а	ул. Киевская, 6/5	4	0,021486	0	0	0,021486
Котельная ул. Тургенева, 15а	ул. Киевская, 6/6	4	0,014539	0	0	0,014539
Котельная ул. Тургенева, 15а	ул. Киевская, 6/7	4	0,018065	0	0	0,018065
Котельная ул. Тургенева, 15а	ул. Киевская, 6/4	4	0,037647	0	0	0,037647
Котельная ул. Тургенева, 15а	ул. Киевская, 6/3, 6/36	4	0,049252	0	0	0,049252
Котельная ул. Тургенева, 15а	ул. Киевская, 6/2	4	0,041247	0	0	0,041247
Котельная ул. Тургенева, 15а	ул. Киевская, 6/1	4	0,054055	0	0	0,054055
Котельная ул. Тургенева, 15а	ул. Киевская, 6/8	4	0,014122	0	0	0,014122

Наименование источника	Адрес узла ввода	Номер схемы подключения потребителя	Договорные нагрузки отопление, Гкал/ч	Договорные нагрузки вентиляция, Гкал/ч	Договорные нагрузки ГВС, Гкал/ч	Суммарная нагрузка, Гкал/час
15а						
Котельная ул. Тургенева, 15а	ул. Тургенева, 56/1	2	0,131981	0	0	0,131981
Котельная ул. Тургенева, 15а	ул. Фрунзе, 43	2	0,120729	0	0	0,120729
Котельная ул. Тургенева, 15а	ул. Воровского, 60 (1 ввод)	4	0,115894	0	0	0,115894
Котельная ул. Тургенева, 15а	ул. Воровского, 60 (2 ввод)	4	0,110826	0	0	0,110826
Котельная ул. Тургенева, 15а	ул. Воровского, 60 (3 ввод)	4	0,439602	0	0	0,439602
Котельная ул. Тургенева, 15а	ул. Воровского, 60 (4 ввод)	4	0,114479	0	0	0,114479
Котельная ул. Тургенева, 15а	ул. Воровского, 63	2	0,200999	0	0	0,200999
Котельная ул. Тургенева, 15а	ул. Воровского, 65 (1 ввод)	4	0,218	0	0	0,218
Котельная ул. Тургенева, 15а	ул. Беспалова, 1/2	13	0,076099	0	0,010958	0,087057
Котельная ул. Тургенева, 15а	ул. Ленинградская, 2/17	13	0,15228	0	0,065438	0,217718
Котельная ул. Тургенева, 15а	ул. Тургенева, 26	2	0,106361	0	0	0,106361
Котельная ул. Тургенева, 15а	ул. Тургенева, 22	4	0,14964	0	0	0,14964
Котельная ул. Тургенева, 15а	ул. Тургенева, 16	2	0,050115	0	0	0,050115
Котельная ул. Тургенева, 15а	ул. Тургенева, 20	4	0,398919	0	0	0,398919
Котельная ул. Тургенева, 15а	ул. Аксакова, 8, 10 (2 ввод)	2	0,150917	0	0	0,150917
Котельная ул. Тургенева, 15а	ул. Мокроусова, 10а	2	0,09101	0	0	0,09101
Котельная ул. Тургенева, 15а	ул. Тургенева, 14/8	2	0,059562	0	0	0,059562
Котельная ул. Тургенева,	ул. Киевская, 69/2	2	1,744446	0	0	1,744446

Наименование источника	Адрес узла ввода	Номер схемы подключения потребителя	Договорные нагрузки отопление, Гкал/ч	Договорные нагрузки вентиляция, Гкал/ч	Договорные нагрузки ГВС, Гкал/ч	Суммарная нагрузка, Гкал/час
15а						
Котельная ул. Тургенева, 15а	ул. Скрипниченко, 30/13	4	0,045439	0	0	0,045439
Котельная ул. Тургенева, 15а	ул. Блюхера, 7 (1 ввод)	2	0,312563	0	0	0,312563
Котельная ул. Тургенева, 15а	ул. Стахановцев, 3 (1 ввод)	13	0,21094	0	0,063263	0,274203
Котельная ул. Тургенева, 15а	ул. Крупской, 4	13	0,203816	0	0,026608	0,230424
Котельная ул. Тургенева, 15а	ул. Мокроусова, 23/40	2	0,139403	0	0	0,139403
Котельная ул. Тургенева, 15а	ул. Мокроусова, 21	2	0,076104	0	0	0,076104
Котельная ул. Тургенева, 15а	ул. Фрунзе, 16а	2	0,190597	0	0	0,190597
Котельная ул. Тургенева, 15а	ул. Ленинградская, 6/36 (2 ввод)	2	0,223523	0	0	0,223523
Котельная ул. Тургенева, 15а	ул. Гаспринского, 3	2	0,298705	0	0	0,298705
Котельная ул. Тургенева, 15а	ул. Воровского, 65 (2 ввод)	4	0,236368	0	0	0,236368
Котельная ул. Тургенева, 15а	ул. Беспалова, 3/1	4	0,005387	0	0	0,005387
Котельная ул. Тургенева, 15а	ул. Воровского, 22	2	0,221387	0	0,029663	0,25105
Котельная ул. Тургенева, 15а	ул. Блюхера, 5	2	0,044828	0	0	0,044828
Котельная ул. Тургенева, 15а	ул. Блюхера, 3	2	0,037939	0	0	0,037939
Котельная ул. Тургенева, 15а	ул. Киевская, 71/12	2	0,093015	0	0	0,093015
Котельная ул. Тургенева, 15а	ул. Шмидта, 14	2	0,042091	0	0	0,042091
Котельная ул. Тургенева, 15а	ул. Киевская, 67/2	2	0,151468	0	0	0,151468
Котельная ул. Тургенева, 15а	ул. Киевская, 67б	2	0,061786	0	0	0,061786

Наименование источника	Адрес узла ввода	Номер схемы подключения потребителя	Договорные нагрузки отопление, Гкал/ч	Договорные нагрузки вентиляция, Гкал/ч	Договорные нагрузки ГВС, Гкал/ч	Суммарная нагрузка, Гкал/час
15а						
Котельная ул. Тургенева, 15а	ул. Киевская, 67а	2	0,047669	0	0	0,047669
Котельная ул. Тургенева, 15а	ул. Киевская, 16	4	0,200843	0	0	0,200843
Котельная ул. Тургенева, 15а	ул. Тургенева, 52, 52/1	2	0,172088	0	0	0,172088
Котельная ул. Тургенева, 15а	ул. Аксакова, 9,11	13	0,05035	0	0,009735	0,060085
Котельная ул. Тургенева, 15а	ул. Беспалова, 3/1	2	0,268021	0	0	0,268021
Котельная ул. Тургенева, 15а	ул. Битакская, 11	13	0,192531	0	0,042797	0,235328
Котельная ул. Тургенева, 15а	ул. Беспалова, 11	2	0,055207	0	0	0,055207
Котельная ул. Тургенева, 15а	ул. Киевская, 44	2	0,175139	0	0	0,175139
Котельная ул. Тургенева, 15а	ул. Киевская, 38	2	0,170278	0	0	0,170278
Котельная ул. Тургенева, 15а	ул. Киевская, 59/2	2	0,125581	0	0	0,125581
Котельная ул. Тургенева, 15а	ул. Стахановцев, 3 (2 ввод)	13	0,146315	0	0,000846	0,147161
Котельная ул. Тургенева, 15а	ул. Тургенева, 48	13	0,034071	0	0,003938	0,038009
Котельная ул. Тургенева, 15а	ул. Фрунзе, 28	2	0,165416	0	0	0,165416
Котельная ул. Тургенева, 15а	ул. Фрунзе, 35	2	0,019573	0	0	0,019573
Котельная ул. Тургенева, 15а	ул. Фрунзе, 10	2	0,134492	0	0	0,134492
Котельная ул. Тургенева, 15а	ул. Мокроусова, 12/14	2	0,134377	0	0	0,134377
Котельная ул. Тургенева, 15а	ул. Мокроусова, 14/42	2	0,19095	0	0	0,19095
Котельная ул. Тургенева, 15а	ул. Фрунзе, 8/46	2	0,130632	0	0	0,130632

Наименование источника	Адрес узла ввода	Номер схемы подключения потребителя	Договорные нагрузки отопление, Гкал/ч	Договорные нагрузки вентиляция, Гкал/ч	Договорные нагрузки ГВС, Гкал/ч	Суммарная нагрузка, Гкал/час
15а						
Котельная ул. Тургенева, 15а	ул. Шмидта, 14а	2	0,06344	0	0	0,06344
Котельная ул. Тургенева, 15а	ул. Шмидта, 35	2	0,037151	0	0	0,037151
Котельная ул. Тургенева, 15а	ул. Тургенева, 14а	13	0,095504	0	0,013125	0,108629
Котельная ул. Тургенева, 15а	ул. Стахановцев, 4а	2	0,059218	0	0	0,059218
Котельная ул. Тургенева, 15а	ул. Воровского, 60 (1 ввод)	26	0	0	0,060178	0,060178
Котельная ул. Тургенева, 15а	ул. Воровского, 60 (2 ввод)	26	0	0	0,060178	0,060178
Котельная ул. Тургенева, 15а	ул. Воровского, 60 (3 ввод)	26	0	0	0,060178	0,060178
Котельная ул. Тургенева, 15а	ул. Воровского, 60 (4 ввод)	26	0	0	0,060178	0,060178
Котельная ул. Тургенева, 15а	ул. Воровского, 65	26	0	0	0,058275	0,058275
Котельная ул. Тургенева, 15а	ул. Воровского, 65 (3 ввод)	4	0,218	0	0	0,218
Котельная ул. Тургенева, 15а	ул. Крупской, 2а	2	0,190989	0	0	0,190989
Котельная ул. Тургенева, 15а	ул. Аксакова, 8, 10 (1 ввод)	2	0,150917	0	0	0,150917
Котельная ул. Тургенева, 15а	ул. Гаспринского, 21 (1 ввод)	13	0,063767	0	0,006781	0,070548
Котельная ул. Тургенева, 15а	ул. Тургенева, 20	26	0	0	0,042787	0,042787
Котельная ул. Тургенева, 15а	ул. Тургенева, 22	26	0	0	0,014229	0,014229
Котельная ул. Тургенева, 15а	ул. Чайковского, 5	2	0,011793	0	0	0,011793
Котельная ул. Тургенева, 15а	ул. Мокроусова, 10/9	2	0,073671	0	0	0,073671
Котельная ул. Тургенева,	пер. Смежный, 9	4	0,008431	0	0	0,008431

Наименование источника	Адрес узла ввода	Номер схемы подключения потребителя	Договорные нагрузки отопление, Гкал/ч	Договорные нагрузки вентиляция, Гкал/ч	Договорные нагрузки ГВС, Гкал/ч	Суммарная нагрузка, Гкал/час
15а						
Котельная ул. Тургенева, 15а	ул. Киевская, 69/2	26	0	0	0,228566	0,228566
Котельная ул. Тургенева, 15а	ул. Воровского, 60 (10 ввод)	4	0,114479	0	0	0,114479
Котельная ул. Тургенева, 15а	ул. Воровского, 60 (9 ввод)	4	0,114479	0	0	0,114479
Котельная ул. Тургенева, 15а	ул. Воровского, 60 (8 ввод)	4	0,114479	0	0	0,114479
Котельная ул. Тургенева, 15а	ул. Воровского, 60 (7 ввод)	4	0,114479	0	0	0,114479
Котельная ул. Тургенева, 15а	ул. Воровского, 60 (6 ввод)	4	0,114479	0	0	0,114479
Котельная ул. Тургенева, 15а	ул. Воровского, 60 (5 ввод)	4	0,114479	0	0	0,114479
Котельная ул. Тургенева, 15а	ул. Тургенева, 17 (2 ввод)	13	0,15114	0	0,016538	0,167678
Котельная ул. Тургенева, 15а	ул. Ленинградская, 6/36 (2 ввод)	2	0,005094	0	0	0,005094
Котельная ул. Тургенева, 15а	ул. Крупской, 5/9	13	0,206544	0	0,0357	0,242244
Котельная ул. Тургенева, 15а	ул. Ленинградская, 6/36а	2	0,003772	0	0	0,003772
Котельная ул. Тургенева, 15а	ул. Тургенева, 9	2	0,004214	0	0	0,004214
Котельная пер. Фруктовый, 13	ул. Б. Куна, 13а	4	0,43106	0	0	0,43106
Котельная пер. Фруктовый, 13	ул. Б. Куна, 1	4	0,15015	0	0	0,15015
Котельная пер. Фруктовый, 13	ул. Б. Куна, 3 (Отопление)	4	0,14885	0	0	0,14885
Котельная пер. Фруктовый, 13	ул. Б. Куна, 1 (ГВС)	26	0	0	0,027038	0,027038
Котельная пер. Фруктовый, 13	ул. Б. Куна, 3 (ГВС)	26	0	0	0,027563	0,027563
Котельная пер.	ул. Б. Куна, 5 (2 ввод)	4	0,10625	0	0	0,10625

Наименование источника	Адрес узла ввода	Номер схемы подключения потребителя	Договорные нагрузки отопление, Гкал/ч	Договорные нагрузки вентиляция, Гкал/ч	Договорные нагрузки ГВС, Гкал/ч	Суммарная нагрузка, Гкал/час
Фруктовый, 13						
Котельная пер. Фруктовый, 13	ул. Б. Куна, 5	26	0	0	0,206325	0,206325
Котельная пер. Фруктовый, 13	ул. Б. Куна, 5а (ГВС)	26	0	0	0,02415	0,02415
Котельная пер. Фруктовый, 13	ул. Б. Куна, 5а (Отопление)	4	0,1389	0	0	0,1389
Котельная пер. Фруктовый, 13	ул. Б. Куна, 13	4	0,36743	0	0	0,36743
Котельная пер. Фруктовый, 13	ул. Б. Куна, 11	4	0,19404	0	0	0,19404
Котельная пер. Фруктовый, 13	ул. Б. Куна, 9а	4	0,103	0	0	0,103
Котельная пер. Фруктовый, 13	ул. Б. Куна, 7 (1 ввод)	4	0,15223	0	0	0,15223
Котельная пер. Фруктовый, 13	ул. Б. Куна, 15 (1 ввод)	4	0,12817	0	0	0,12817
Котельная пер. Фруктовый, 13	ул. Б. Куна, 11	26	0	0	0,019095	0,019095
Котельная пер. Фруктовый, 13	ул. Б. Куна, 9 (1 ввод)	4	0,12436	0	0	0,12436
Котельная пер. Фруктовый, 13	ул. Б. Куна, 9	26	0	0	0,267488	0,267488
Котельная пер. Фруктовый, 13	ул. Б. Куна, 9 (12 ввод)	4	0,11346	0	0	0,11346
Котельная пер. Фруктовый, 13	ул. Б. Куна, 9а	26	0	0	0,000884	0,000884
Котельная пер. Фруктовый, 13	ул. Б. Куна, 7 (ГВС)	26	0	0	0,139132	0,139132
Котельная пер. Фруктовый, 13	ул. Б. Куна, 15	26	0	0	0,176726	0,176726
Котельная пер. Фруктовый, 13	ул. Б. Куна, 17	4	0,1326	0	0	0,1326
Котельная пер. Фруктовый, 13	ул. Б. Куна, 23	4	0,16976	0	0	0,16976
Котельная пер.	ул. Б. Куна, 21 (1 ввод)	4	0,144	0	0	0,144

Наименование источника	Адрес узла ввода	Номер схемы подключения потребителя	Договорные нагрузки отопление, Гкал/ч	Договорные нагрузки вентиляция, Гкал/ч	Договорные нагрузки ГВС, Гкал/ч	Суммарная нагрузка, Гкал/час
Фруктовый, 13						
Котельная пер. Фруктовый, 13	ул. Б. Куна, 19 (1 ввод)	4	0,114486	0	0	0,114486
Котельная пер. Фруктовый, 13	ул. Б. Куна, 19	26	0	0	0,1806	0,1806
Котельная пер. Фруктовый, 13	ул. Б. Куна, 21 (ГВС)	26	0	0	0,161438	0,161438
Котельная пер. Фруктовый, 13	ул. Б. Куна, 29 (Отопление)	4	0,1815	0	0	0,1815
Котельная пер. Фруктовый, 13	ул. Б. Куна, 31 (1 ввод)	4	0,117875	0	0	0,117875
Котельная пер. Фруктовый, 13	ул. Б. Куна, 25	4	0,139325	0	0	0,139325
Котельная пер. Фруктовый, 13	ул. Б. Куна, 33 (1 ввод)	4	0,11787	0	0	0,11787
Котельная пер. Фруктовый, 13	ул. Б. Куна, 35а (Отопление)	4	0,340709	0	0	0,340709
Котельная пер. Фруктовый, 13	ул. Б. Куна, 31 (ГВС)	26	0	0	0,155663	0,155663
Котельная пер. Фруктовый, 13	ул. Б. Куна, 25	26	0	0	0,022575	0,022575
Котельная пер. Фруктовый, 13	ул. Б. Куна, 35а (ГВС)	26	0	0	0,057488	0,057488
Котельная пер. Фруктовый, 13	ул. Б. Куна, 33 (ГВС)	26	0	0	0,081113	0,081113
Котельная пер. Фруктовый, 13	ул. Б. Куна, 27 (2 ввод)	4	0,151312	0	0	0,151312
Котельная пер. Фруктовый, 13	ул. Б. Куна, 27	26	0	0	0,1659	0,1659
Котельная пер. Фруктовый, 13	ул. Б. Куна, 29 (ГВС)	26	0	0	0,016816	0,016816
Котельная пер. Фруктовый, 13	ул. Ковыльная, 78	4	0,2083	0	0	0,2083
Котельная пер. Фруктовый, 13	ул. Ковыльная, 80	4	0,297	0	0	0,297
Котельная пер.	ул. Ковыльная, 56	4	0,1296	0	0	0,1296

Наименование источника	Адрес узла ввода	Номер схемы подключения потребителя	Договорные нагрузки отопление, Гкал/ч	Договорные нагрузки вентиляция, Гкал/ч	Договорные нагрузки ГВС, Гкал/ч	Суммарная нагрузка, Гкал/час
Фруктовый, 13						
Котельная пер. Фруктовый, 13	ул. Ковыльная, 60	4	0,156771	0	0	0,156771
Котельная пер. Фруктовый, 13	ул. Ковыльная, 64, 646 (Отопление)	4	0,168765	0	0	0,168765
Котельная пер. Фруктовый, 13	ул. Ковыльная, 62 (Отопление)	4	0,12279	0	0	0,12279
Котельная пер. Фруктовый, 13	ул. Ковыльная, 68 (1 ввод)	4	0,1609	0	0	0,1609
Котельная пер. Фруктовый, 13	ул. Ковыльная, 78	26	0	0	0,039113	0,039113
Котельная пер. Фруктовый, 13	ул. Ковыльная, 80	26	0	0	0,043838	0,043838
Котельная пер. Фруктовый, 13	ул. Ковыльная, 82 (1 ввод)	4	0,128	0	0	0,128
Котельная пер. Фруктовый, 13	ул. Ковыльная, 82	26	0	0	0,0966	0,0966
Котельная пер. Фруктовый, 13	ул. Ковыльная, 76 (1 ввод)	4	0,19849	0	0	0,19849
Котельная пер. Фруктовый, 13	ул. Ковыльная, 76 (1 ввод)	26	0	0	0,03977	0,03977
Котельная пер. Фруктовый, 13	ул. Ковыльная, 74 (2 ввод)	4	0,1189	0	0	0,1189
Котельная пер. Фруктовый, 13	ул. Ковыльная, 74 (1 ввод)	26	0	0	0,02626	0,02626
Котельная пер. Фруктовый, 13	ул. Ковыльная, 70 (1 ввод)	4	0,2345	0	0	0,2345
Котельная пер. Фруктовый, 13	ул. Ковыльная, 70 (1 ввод)	26	0	0	0,037012	0,037012
Котельная пер. Фруктовый, 13	ул. Ковыльная, 72 (2 ввод)	4	0,16433	0	0	0,16433
Котельная пер. Фруктовый, 13	ул. Ковыльная, 72 (2 ввод)	26	0	0	0,03	0,03
Котельная пер. Фруктовый, 13	ул. Ковыльная, 66 (1 ввод)	4	0,19075	0	0	0,19075
Котельная пер.	ул. Ковыльная, 66 (1 ввод)	26	0	0	0,029925	0,029925

Наименование источника	Адрес узла ввода	Номер схемы подключения потребителя	Договорные нагрузки отопление, Гкал/ч	Договорные нагрузки вентиляция, Гкал/ч	Договорные нагрузки ГВС, Гкал/ч	Суммарная нагрузка, Гкал/час
Фруктовый, 13						
Котельная пер. Фруктовый, 13	ул. Ковыльная, 68 (1 ввод)	26	0	0	0,0294	0,0294
Котельная пер. Фруктовый, 13	ул. Ковыльная, 64, 646 (ГВС)	26	0	0	0,033932	0,033932
Котельная пер. Фруктовый, 13	ул. Ковыльная, 62 (ГВС)	26	0	0	0,0231	0,0231
Котельная пер. Фруктовый, 13	ул. Ковыльная, 60	26	0	0	0,026513	0,026513
Котельная пер. Фруктовый, 13	ул. Ковыльная, 56	26	0	0	0,018113	0,018113
Котельная пер. Фруктовый, 13	ул. Ковыльная, 84	4	0,397	0	0	0,397
Котельная пер. Фруктовый, 13	ул. Ковыльная, 84	26	0	0	0,075338	0,075338
Котельная пер. Фруктовый, 13	ул. Ковыльная, 54 (Отопление)	4	0,26851	0	0	0,26851
Котельная пер. Фруктовый, 13	ул. Ковыльная, 46	4	0,415	0	0	0,415
Котельная пер. Фруктовый, 13	ул. Ковыльная, 42 (Отопление)	4	0,12787	0	0	0,12787
Котельная пер. Фруктовый, 13	ул. Ковыльная, 38 (Отопление)	4	0,131742	0	0	0,131742
Котельная пер. Фруктовый, 13	ул. Ковыльная, 54 (ГВС)	26	0	0	0,044888	0,044888
Котельная пер. Фруктовый, 13	ул. Ковыльная, 46	26	0	0	0,0714	0,0714
Котельная пер. Фруктовый, 13	ул. Ковыльная, 42 (ГВС)	26	0	0	0,022838	0,022838
Котельная пер. Фруктовый, 13	ул. Ковыльная, 38 (ГВС)	26	0	0	0,02415	0,02415
Котельная пер. Фруктовый, 13	ул. Ковыльная, 36 (1 ввод)	4	0,38853	0	0	0,38853
Котельная пер. Фруктовый, 13	ул. Ковыльная, 36 (1 ввод)	26	0	0	0,081375	0,081375
Котельная пер.	ул. Ковыльная, 44 (1 ввод)	4	0,1378	0	0	0,1378

Наименование источника	Адрес узла ввода	Номер схемы подключения потребителя	Договорные нагрузки отопление, Гкал/ч	Договорные нагрузки вентиляция, Гкал/ч	Договорные нагрузки ГВС, Гкал/ч	Суммарная нагрузка, Гкал/час
Фруктовый, 13						
Котельная пер. Фруктовый, 13	ул. Ковыльная, 44 (1 ввод)	26	0	0	0,027431	0,027431
Котельная пер. Фруктовый, 13	ул. Сельвинского, 91	2	0,080269	0	0	0,080269
Котельная пер. Фруктовый, 13	ул. Кечкеметская, 170	13	0,193813	0	0,036053	0,229866
Котельная пер. Фруктовый, 13	ул. Кечкеметская, 176	2	0,02545	0	0	0,02545
Котельная пер. Фруктовый, 13	ул. Кечкеметская, 180	2	0,0296	0	0	0,0296
Котельная пер. Фруктовый, 13	ул. Кечкеметская, 174	2	0,01586	0	0	0,01586
Котельная пер. Фруктовый, 13	ул. Кечкеметская, 172	2	0,09164	0	0	0,09164
Котельная пер. Фруктовый, 13	ул. Сельвинского, 71	13	0,279839	0	0,014755	0,294594
Котельная пер. Фруктовый, 13	ул. Надинского, 20	13	0,76649	0	0,098875	0,865365
Котельная пер. Фруктовый, 13	ул. Титова, 16	13	0,188152	0	0,016491	0,204643
Котельная пер. Фруктовый, 13	ул. Титова, 14	13	0,398309	0	0,012671	0,41098
Котельная пер. Фруктовый, 13	ул. Титова, 12	2	0,21974	0	0	0,21974
Котельная пер. Фруктовый, 13	ул. Николаевская, 11	4	0,00198	0	0	0,00198
Котельная пер. Фруктовый, 13	пер. Фруктовый, 20а	4	0,0068	0	0	0,0068
Котельная пер. Фруктовый, 13	пер. Фруктовый, 20	4	0,00716	0	0	0,00716
Котельная пер. Фруктовый, 13	пер. Фруктовый, 18	4	0,00936	0	0	0,00936
Котельная пер. Фруктовый, 13	пер. Фруктовый, 15, 15а, 17/36, 22а, ул. Фруктовая, 34, 35, 42, 51, 53а, 59, 59а	13	0,195852	0	0,00604	0,201892
Котельная пер.	ул. Куйбышева, 32	2	0,352474	0	0	0,352474

Наименование источника	Адрес узла ввода	Номер схемы подключения потребителя	Договорные нагрузки отопление, Гкал/ч	Договорные нагрузки вентиляция, Гкал/ч	Договорные нагрузки ГВС, Гкал/ч	Суммарная нагрузка, Гкал/час
Фруктовый, 13						
Котельная пер. Фруктовый, 13	ул. Куйбышева, 34	2	0,351452	0	0	0,351452
Котельная пер. Фруктовый, 13	пер. Совхозный, 1а	4	0,059804	0	0	0,059804
Котельная пер. Фруктовый, 13	пер. Совхозный, 5	4	0,238816	0	0	0,238816
Котельная пер. Фруктовый, 13	пер. Совхозный, 1а	26	0	0	0,013125	0,013125
Котельная пер. Фруктовый, 13	пер. Совхозный, 5	26	0	0	0,03675	0,03675
Котельная пер. Фруктовый, 13	ул. Полевая, 24/23	21	0,478618	0	0,068179	0,546797
Котельная пер. Фруктовый, 13	ул. Кечкеметская, 184А	4	0,120315	0	0	0,120315
Котельная пер. Фруктовый, 13	ул. Кечкеметская, 184А (ГВС)	26	0	0	0,025988	0,025988
Котельная пер. Фруктовый, 13	ул. Кечкеметская, 186 (1 ввод), 184/1	4	0,326721	0	0	0,326721
Котельная пер. Фруктовый, 13	ул. Кечкеметская, 186 (2 ввод)	4	0,195215	0	0	0,195215
Котельная пер. Фруктовый, 13	ул. Кечкеметская, 188 (ГВС)	26	0	0	0,041223	0,041223
Котельная пер. Фруктовый, 13	ул. Кечкеметская, 188 (Отопление)	4	0,228126	0	0	0,228126
Котельная пер. Фруктовый, 13	ул. Кечкеметская, 190 (ГВС)	26	0	0	0,050138	0,050138
Котельная пер. Фруктовый, 13	ул. Кечкеметская, 190 (Отопление)	4	0,304658	0	0	0,304658
Котельная пер. Фруктовый, 13	ул. Кечкеметская, 198 (Отопление)	4	0,466847	0	0	0,466847
Котельная пер. Фруктовый, 13	ул. Кечкеметская, 192 (Отопление)	4	0,490244	0	0	0,490244
Котельная пер. Фруктовый, 13	ул. Кечкеметская, 192 (ГВС)	26	0	0	0,064575	0,064575
Котельная пер.	ул. Кечкеметская, 194а (Отопление)	4	0,148386	0	0	0,148386

Наименование источника	Адрес узла ввода	Номер схемы подключения потребителя	Договорные нагрузки отопление, Гкал/ч	Договорные нагрузки вентиляция, Гкал/ч	Договорные нагрузки ГВС, Гкал/ч	Суммарная нагрузка, Гкал/час
Фруктовый, 13						
Котельная пер. Фруктовый, 13	ул. Кечкеметская, 194а (ГВС)	26	0	0	0,032025	0,032025
Котельная пер. Фруктовый, 13	ул. Кечкеметская, 194 (Отопление)	4	0,492823	0	0	0,492823
Котельная пер. Фруктовый, 13	ул. Кечкеметская, 194 (ГВС)	26	0	0	0,057225	0,057225
Котельная пер. Фруктовый, 13	пр. Победы, 214а(Отопление)	26	0	0	0,030188	0,030188
Котельная пер. Фруктовый, 13	пр. Победы, 214а(Отопление)	4	0,127439	0	0	0,127439
Котельная пер. Фруктовый, 13	ул. Кечкеметская, 196, 196а (ГВС)	26	0	0	0,128924	0,128924
Котельная пер. Фруктовый, 13	ул. Кечкеметская, 196, 196а (Отопление)	4	0,67475	0	0	0,67475
Котельная пер. Фруктовый, 13	ул. Ковыльная, 68 (2 ввод)	26	0	0	0,0294	0,0294
Котельная пер. Фруктовый, 13	ул. Ковыльная, 68 (21 ввод)	4	0,1609	0	0	0,1609
Котельная пер. Фруктовый, 13	ул. Ковыльная, 66 (2 ввод)	4	0,19075	0	0	0,19075
Котельная пер. Фруктовый, 13	ул. Ковыльная, 66 (2 ввод)	26	0	0	0,029925	0,029925
Котельная пер. Фруктовый, 13	ул. Ковыльная, 70 (2 ввод)	4	0,2345	0	0	0,2345
Котельная пер. Фруктовый, 13	ул. Ковыльная, 70 (2 ввод)	26	0	0	0,037012	0,037012
Котельная пер. Фруктовый, 13	ул. Ковыльная, 72 (1 ввод)	4	0,16433	0	0	0,16433
Котельная пер. Фруктовый, 13	ул. Ковыльная, 72 (1 ввод)	26	0	0	0,03	0,03
Котельная пер. Фруктовый, 13	ул. Ковыльная, 76 (2 ввод)	4	0,19849	0	0	0,19849
Котельная пер. Фруктовый, 13	ул. Ковыльная, 76 (2 ввод)	26	0	0	0,03977	0,03977
Котельная пер.	ул. Ковыльная, 74 (1 ввод)	4	0,1189	0	0	0,1189

Наименование источника	Адрес узла ввода	Номер схемы подключения потребителя	Договорные нагрузки отопление, Гкал/ч	Договорные нагрузки вентиляция, Гкал/ч	Договорные нагрузки ГВС, Гкал/ч	Суммарная нагрузка, Гкал/час
Фруктовый, 13						
Котельная пер. Фруктовый, 13	ул. Ковыльная, 74 (2 ввод)	26	0	0	0,02626	0,02626
Котельная пер. Фруктовый, 13	ул. Ковыльная, 44 (2 ввод)	4	0,1378	0	0	0,1378
Котельная пер. Фруктовый, 13	ул. Ковыльная, 44 (2 ввод)	26	0	0	0,027431	0,027431
Котельная пер. Фруктовый, 13	ул. Ковыльная, 36 (2 ввод)	4	0,00478	0	0	0,00478
Котельная пер. Фруктовый, 13	ул. Ковыльная, 36 (2 ввод)	26	0	0	0,000072	0,000072
Котельная пер. Фруктовый, 13	ул. Николаевская, 4	13	0,134943	0	0,022838	0,157781
Котельная пер. Фруктовый, 13	ул. Б. Куна, 15 (8 ввод)	4	0,12817	0	0	0,12817
Котельная пер. Фруктовый, 13	ул. Б. Куна, 15 (2 ввод)	4	0,12817	0	0	0,12817
Котельная пер. Фруктовый, 13	ул. Б. Куна, 15 (3 ввод)	4	0,12817	0	0	0,12817
Котельная пер. Фруктовый, 13	ул. Б. Куна, 15 (4 ввод)	4	0,12817	0	0	0,12817
Котельная пер. Фруктовый, 13	ул. Б. Куна, 15 (5 ввод)	4	0,12817	0	0	0,12817
Котельная пер. Фруктовый, 13	ул. Б. Куна, 15 (6 ввод)	4	0,12817	0	0	0,12817
Котельная пер. Фруктовый, 13	ул. Б. Куна, 15 (7 ввод)	4	0,12817	0	0	0,12817
Котельная пер. Фруктовый, 13	ул. Б. Куна, 21 (2 ввод)	4	0,144	0	0	0,144
Котельная пер. Фруктовый, 13	ул. Б. Куна, 21 (3 ввод)	4	0,144	0	0	0,144
Котельная пер. Фруктовый, 13	ул. Б. Куна, 21 (4 ввод)	4	0,144	0	0	0,144
Котельная пер. Фруктовый, 13	ул. Б. Куна, 21 (5 ввод)	4	0,144	0	0	0,144
Котельная пер.	ул. Б. Куна, 21 (6 ввод)	4	0,144	0	0	0,144

Наименование источника	Адрес узла ввода	Номер схемы подключения потребителя	Договорные нагрузки отопление, Гкал/ч	Договорные нагрузки вентиляция, Гкал/ч	Договорные нагрузки ГВС, Гкал/ч	Суммарная нагрузка, Гкал/час
Фруктовый, 13						
Котельная пер. Фруктовый, 13	ул. Б. Куна, 21 (7 ввод)	4	0,144	0	0	0,144
Котельная пер. Фруктовый, 13	ул. Б. Куна, 21 (8 ввод)	4	0,144	0	0	0,144
Котельная пер. Фруктовый, 13	ул. Б. Куна, 19 (3 ввод)	4	0,114486	0	0	0,114486
Котельная пер. Фруктовый, 13	ул. Б. Куна, 19 (4 ввод)	4	0,114486	0	0	0,114486
Котельная пер. Фруктовый, 13	ул. Б. Куна, 19 (5 ввод)	4	0,114486	0	0	0,114486
Котельная пер. Фруктовый, 13	ул. Б. Куна, 19 (6 ввод)	4	0,114486	0	0	0,114486
Котельная пер. Фруктовый, 13	ул. Б. Куна, 19 (7 ввод)	4	0,114486	0	0	0,114486
Котельная пер. Фруктовый, 13	ул. Б. Куна, 19 (8 ввод)	4	0,114486	0	0	0,114486
Котельная пер. Фруктовый, 13	ул. Б. Куна, 19 (2 ввод)	4	0,114486	0	0	0,114486
Котельная пер. Фруктовый, 13	ул. Б. Куна, 31 (8 ввод)	4	0,117875	0	0	0,117875
Котельная пер. Фруктовый, 13	ул. Б. Куна, 31 (2 ввод)	4	0,117875	0	0	0,117875
Котельная пер. Фруктовый, 13	ул. Б. Куна, 31 (3 ввод)	4	0,117875	0	0	0,117875
Котельная пер. Фруктовый, 13	ул. Б. Куна, 31 (4 ввод)	4	0,117875	0	0	0,117875
Котельная пер. Фруктовый, 13	ул. Б. Куна, 31 (5 ввод)	4	0,117875	0	0	0,117875
Котельная пер. Фруктовый, 13	ул. Б. Куна, 31 (6 ввод)	4	0,117875	0	0	0,117875
Котельная пер. Фруктовый, 13	ул. Б. Куна, 31 (7 ввод)	4	0,117875	0	0	0,117875
Котельная пер. Фруктовый, 13	ул. Б. Куна, 27 (4 ввод)	4	0,151312	0	0	0,151312
Котельная пер.	ул. Б. Куна, 27 (5 ввод)	4	0,151312	0	0	0,151312

Наименование источника	Адрес узла ввода	Номер схемы подключения потребителя	Договорные нагрузки отопление, Гкал/ч	Договорные нагрузки вентиляция, Гкал/ч	Договорные нагрузки ГВС, Гкал/ч	Суммарная нагрузка, Гкал/час
Фруктовый, 13						
Котельная пер. Фруктовый, 13	ул. Б. Куна, 27 (6 ввод)	4	0,151312	0	0	0,151312
Котельная пер. Фруктовый, 13	ул. Б. Куна, 27 (7 ввод)	4	0,151312	0	0	0,151312
Котельная пер. Фруктовый, 13	ул. Б. Куна, 27 (8 ввод)	4	0,151312	0	0	0,151312
Котельная пер. Фруктовый, 13	ул. Б. Куна, 33 (4 ввод)	4	0,11787	0	0	0,11787
Котельная пер. Фруктовый, 13	ул. Б. Куна, 33 (3 ввод)	4	0,11787	0	0	0,11787
Котельная пер. Фруктовый, 13	ул. Б. Куна, 33 (2 ввод)	4	0,11787	0	0	0,11787
Котельная пер. Фруктовый, 13	ул. Б. Куна, 9 (2 ввод)	4	0,12436	0	0	0,12436
Котельная пер. Фруктовый, 13	ул. Б. Куна, 9 (3 ввод)	4	0,12436	0	0	0,12436
Котельная пер. Фруктовый, 13	ул. Б. Куна, 9 (4 ввод)	4	0,12436	0	0	0,12436
Котельная пер. Фруктовый, 13	ул. Б. Куна, 9 (5 ввод)	4	0,12436	0	0	0,12436
Котельная пер. Фруктовый, 13	ул. Б. Куна, 9 (7 ввод)	4	0,12436	0	0	0,12436
Котельная пер. Фруктовый, 13	ул. Б. Куна, 9 (6 ввод)	4	0,12436	0	0	0,12436
Котельная пер. Фруктовый, 13	ул. Б. Куна, 9 (9 ввод)	4	0,11346	0	0	0,11346
Котельная пер. Фруктовый, 13	ул. Б. Куна, 9 (10 ввод)	4	0,11346	0	0	0,11346
Котельная пер. Фруктовый, 13	ул. Б. Куна, 7 (7 ввод)	4	0,15223	0	0	0,15223
Котельная пер. Фруктовый, 13	ул. Б. Куна, 7 (6 ввод)	4	0,15223	0	0	0,15223
Котельная пер. Фруктовый, 13	ул. Б. Куна, 7 (5 ввод)	4	0,15223	0	0	0,15223
Котельная пер.	ул. Б. Куна, 7 (4 ввод)	4	0,15223	0	0	0,15223

Наименование источника	Адрес узла ввода	Номер схемы подключения потребителя	Договорные нагрузки отопление, Гкал/ч	Договорные нагрузки вентиляция, Гкал/ч	Договорные нагрузки ГВС, Гкал/ч	Суммарная нагрузка, Гкал/час
Фруктовый, 13						
Котельная пер. Фруктовый, 13	ул. Б. Куна, 7 (3 ввод)	4	0,15223	0	0	0,15223
Котельная пер. Фруктовый, 13	ул. Б. Куна, 7 (2 ввод)	4	0,15223	0	0	0,15223
Котельная пер. Фруктовый, 13	ул. Б. Куна, 9 (8 ввод)	4	0,12436	0	0	0,12436
Котельная пер. Фруктовый, 13	ул. Б. Куна, 9 (11 ввод)	4	0,11346	0	0	0,11346
Котельная пер. Фруктовый, 13	ул. Б. Куна, 5 (1 ввод)	4	0,10625	0	0	0,10625
Котельная пер. Фруктовый, 13	ул. Б. Куна, 5 (3 ввод)	4	0,10625	0	0	0,10625
Котельная пер. Фруктовый, 13	ул. Б. Куна, 5 (4 ввод)	4	0,10625	0	0	0,10625
Котельная пер. Фруктовый, 13	ул. Б. Куна, 5 (5 ввод)	4	0,10625	0	0	0,10625
Котельная пер. Фруктовый, 13	ул. Б. Куна, 5 (6 ввод)	4	0,10625	0	0	0,10625
Котельная пер. Фруктовый, 13	ул. Б. Куна, 5 (7 ввод)	4	0,10625	0	0	0,10625
Котельная пер. Фруктовый, 13	ул. Б. Куна, 5 (8 ввод)	4	0,10625	0	0	0,10625
Котельная пер. Фруктовый, 13	ул. Б. Куна, 5 (9 ввод)	4	0,10625	0	0	0,10625
Котельная пер. Фруктовый, 13	ул. Б. Куна, 5 (10 ввод)	4	0,10625	0	0	0,10625
Котельная пер. Фруктовый, 13	ул. Ковыльная, 82 (2 ввод)	4	0,128	0	0	0,128
Котельная пер. Фруктовый, 13	ул. Ковыльная, 82 (3 ввод)	4	0,128	0	0	0,128
Котельная пер. Фруктовый, 13	ул. Ковыльная, 82 (4 ввод)	4	0,128	0	0	0,128
Котельная пер. Фруктовый, 13	ул. Кечкеметская, 192а (Отопление)	4	0,136747	0	0	0,136747
Котельная пер.	ул. Кечкеметская, 192а (ГВС)	26	0	0	0,0399	0,0399

Наименование источника	Адрес узла ввода	Номер схемы подключения потребителя	Договорные нагрузки отопление, Гкал/ч	Договорные нагрузки вентиляция, Гкал/ч	Договорные нагрузки ГВС, Гкал/ч	Суммарная нагрузка, Гкал/час
Фруктовый, 13						
Котельная пер. Фруктовый, 13	ул. Б. Куна, 2а	15	0,261161	0	0,005086	0,266247
Котельная пер. Фруктовый, 13	ул. Б. Куна, 13а	4	0,004192	0	0	0,004192
Котельная пер. Фруктовый, 13	ул. Б. Куна, 17	26	0	0	0,022313	0,022313
Котельная ул. Алтайская, 2а	ул. Куйбышева, 81/61	21	0,018805	0	0,000788	0,019593
Котельная ул. Воровского 8	ул. Шмидта, 3	4	0,12606	0	0	0,12606
Котельная ул. Воровского 8	ул. Воровского, 6	4	0,100524	0	0	0,100524
Котельная ул. Воровского 8	ул. Воровского, 10	4	0,0584	0	0	0,0584
Котельная ул. Воровского 8	ул. Воровского, 8	4	0,39	0	0,05	0,44
Котельная ул. Беспалова, 27	ул. Первомайская, 10а	4	0,05557	0	0	0,05557
Котельная ул. Беспалова, 27	ул. Беспалова, 25	4	0,05723	0	0	0,05723
Котельная ул. Беспалова, 27	ул. Первомайская, 12	4	0,07401	0	0	0,07401
Котельная ул. Беспалова, 27	ул. Первомайская, 15а	4	0,08949	0	0	0,08949
Котельная ул. Беспалова, 27	ул. Первомайская, 20	4	0,09827	0	0	0,09827
Котельная ул. Беспалова, 27	ул. Беспалова, 31а	32	0,172	0	0,04	0,212
Котельная ул. Беспалова, 27	ул. Беспалова, 35	4	0,08067	0	0	0,08067
Котельная ул. Беспалова, 27	ул. Беспалова, 37	4	0,20695	0	0	0,20695
Котельная ул. Беспалова, 27	ул. Беспалова, 27	4	0,02611	0	0	0,02611
Котельная ул. Беспалова,	ул. Первомайская, 19	4	0,07223	0	0	0,07223

Наименование источника	Адрес узла ввода	Номер схемы подключения потребителя	Договорные нагрузки отопление, Гкал/ч	Договорные нагрузки вентиляция, Гкал/ч	Договорные нагрузки ГВС, Гкал/ч	Суммарная нагрузка, Гкал/час
27						
Котельная ул. Беспалова, 27	ул. Беспалова, 23	4	0,05395	0	0	0,05395
Котельная ул. Беспалова, 27	ул. Беспалова, 31	4	0,10586	0	0	0,10586
Котельная ул. Беспалова, 27	ул. Первомайская, 10	4	0,06892	0	0	0,06892
Котельная ул. Беспалова, 27	ул. Первомайская, 20а	4	0,02413	0	0	0,02413
Котельная ул. Беспалова, 27	ул. Беспалова, 33	4	0,04212	0	0	0,04212
Котельная ул. Радищева, 78	ул. Беспалова, 108	2	0,20558	0	0	0,20558
Котельная ул. Радищева, 78	пр. Вернандского, 143	4	0,04511	0	0	0,04511
Котельная ул. Радищева, 78	ул. Беспалова, 106а	2	0,10211	0	0	0,10211
Котельная ул. Радищева, 78	ул. Гончарова, 12	4	0,02577	0	0	0,02577
Котельная ул. Радищева, 78	ул. Беспалова, 106	2	0,20707	0	0	0,20707
Котельная ул. Радищева, 78	ул. Гончарова, 10	4	0,020863	0	0	0,020863
Котельная ул. Радищева, 78	пр. Вернандского, 141	4	0,02483	0	0	0,02483
Котельная ул. Радищева, 78	пр. Вернандского, 147	4	0,04523	0	0	0,04523
Котельная ул. Радищева, 78	ул. Беспалова, 110	2	0,17105	0	0	0,17105
Котельная ул. Радищева, 78	пр. Вернандского, 149	4	0,04898	0	0	0,04898
Котельная ул. Радищева, 78	пр. Вернандского, 151	4	0,04754	0	0	0,04754
Котельная ул. Радищева, 78	пр. Вернандского, 155	4	0,04584	0	0	0,04584
Котельная ул. Радищева, 78	пр. Вернандского, 157	4	0,03394	0	0	0,03394

Наименование источника	Адрес узла ввода	Номер схемы подключения потребителя	Договорные нагрузки отопление, Гкал/ч	Договорные нагрузки вентиляция, Гкал/ч	Договорные нагрузки ГВС, Гкал/ч	Суммарная нагрузка, Гкал/час
78						
Котельная ул. Радищева, 78	ул. Мира, 6	4	0,030034	0	0	0,030034
Котельная ул. Радищева, 78	ул. Мира, 4	4	0,010204	0	0	0,010204
Котельная ул. Радищева, 78	ул. Беспалова, 39	2	0,1521	0	0	0,1521
Котельная ул. Радищева, 78	ул. Беспалова, 41	2	0,16795	0	0	0,16795
Котельная ул. Радищева, 78	пр. Вернандского, 153	4	0,03513	0	0	0,03513
Котельная ул. Радищева, 78	пр. Вернандского, 145	4	0,04713	0	0	0,04713
Котельная ул. Радищева, 78	ул. Беспалова, 43/1	2	0,30037	0	0	0,30037
Котельная ул. Радищева, 78	ул. Беспалова, 45	13	0,21758	0	0,00452	0,2221
Котельная ул. Радищева, 78	ул. Беспалова, 47	2	0,048446	0	0	0,048446
Котельная ул. Радищева, 78	ул. Беспалова, 47б	13	0,33208	0	0,032025	0,364105
Котельная ул. Радищева, 78	ул. Беспалова, 47в	2	0,069001	0	0	0,069001
Котельная ул. Радищева, 78	ул. Г. Родионова, 11	2	0,2026	0	0	0,2026
Котельная ул. Радищева, 78	ул. Г. Родионова, 19	2	0,1797	0	0	0,1797
Котельная ул. Радищева, 78	ул. Г. Родионова, 17	2	0,2344	0	0	0,2344
Котельная ул. Радищева, 78	ул. Г. Родионова, 5	2	0,24267	0	0	0,24267
Котельная ул. Радищева, 78	ул. Г. Родионова, 23	2	0,06698	0	0	0,06698
Котельная ул. Радищева, 78	ул. Г. Родионова, 25/71	2	0,08277	0	0	0,08277
Котельная ул. Радищева, 78	пр. Вернандского, 20	13	0,352	0	0,008408	0,360408

Наименование источника	Адрес узла ввода	Номер схемы подключения потребителя	Договорные нагрузки отопление, Гкал/ч	Договорные нагрузки вентиляция, Гкал/ч	Договорные нагрузки ГВС, Гкал/ч	Суммарная нагрузка, Гкал/час
78						
Котельная ул. Радищева, 78	ул. Радищева, 80	13	0,158226	0	0,01787	0,176096
Котельная ул. Радищева, 78	ул. Радищева, 84	2	0,18945	0	0	0,18945
Котельная ул. Радищева, 78	ул. Радищева, 82	2	0,208377	0	0	0,208377
Котельная ул. Радищева, 78	ул. Радищева, 86	2	0,21561	0	0	0,21561
Котельная ул. Радищева, 78	ул. Радищева, 88 (1 ввод)	2	0,0723	0	0	0,0723
Котельная ул. Радищева, 78	ул. Зои Рухадзе, 16	26	0	0	0,053	0,053
Котельная ул. Радищева, 78	ул. Зои Рухадзе, 18/4	2	0,016496	0	0	0,016496
Котельная ул. Радищева, 78	ул. Зои Рухадзе, 18/3	2	0,03016	0	0	0,03016
Котельная ул. Радищева, 78	ул. Зои Рухадзе, 20	2	0,16526	0	0	0,16526
Котельная ул. Радищева, 78	ул. Зои Рухадзе, 22	2	0,12203	0	0	0,12203
Котельная ул. Радищева, 78	ул. Зои Рухадзе, 25	2	0,283412	0	0	0,283412
Котельная ул. Радищева, 78	ул. Зои Рухадзе, 27/21	2	0,13797	0	0	0,13797
Котельная ул. Радищева, 78	ул. Зои Рухадзе, 28 (1 ввод)	2	0,1423	0	0	0,1423
Котельная ул. Радищева, 78	ул. Радищева, 87	4	0,001436	0	0	0,001436
Котельная ул. Радищева, 78	ул. Беспалова, 47а (1 ввод)	2	0,0925	0	0	0,0925
Котельная ул. Радищева, 78	ул. Радищева, 88 (1 ввод)	26	0	0	0,0118	0,0118
Котельная ул. Радищева, 78	ул. Беспалова, 47а (1 ввод)	26	0	0	0,017	0,017
Котельная ул. Радищева, 78	ул. Радищева, 88 (4 ввод)	2	0,0723	0	0	0,0723

Наименование источника	Адрес узла ввода	Номер схемы подключения потребителя	Договорные нагрузки отопление, Гкал/ч	Договорные нагрузки вентиляция, Гкал/ч	Договорные нагрузки ГВС, Гкал/ч	Суммарная нагрузка, Гкал/час
78						
Котельная ул. Радищева, 78	ул. Радищева, 88 (3 ввод)	2	0,0723	0	0	0,0723
Котельная ул. Радищева, 78	ул. Радищева, 88 (2 ввод)	2	0,0723	0	0	0,0723
Котельная ул. Радищева, 78	ул. Радищева, 88 (3 ввод)	26	0	0	0,0118	0,0118
Котельная ул. Радищева, 78	ул. Радищева, 88 (2 ввод)	26	0	0	0,0118	0,0118
Котельная ул. Радищева, 78	ул. Беспалова, 47а (2 ввод)	2	0,0925	0	0	0,0925
Котельная ул. Радищева, 78	ул. Беспалова, 47а (3 ввод)	2	0,0925	0	0	0,0925
Котельная ул. Радищева, 78	ул. Беспалова, 47а (2 ввод)	26	0	0	0,017	0,017
Котельная ул. Радищева, 78	ул. Беспалова, 47а (3 ввод)	26	0	0	0,017	0,017
Котельная ул. Радищева, 78	ул. Радищева, 88 (4 ввод)	26	0	0	0,0118	0,0118
Котельная ул. Радищева, 78	ул. Зои Рухадзе, 28 (2 ввод)	2	0,1423	0	0	0,1423
Котельная ул. Радищева, 78	ул. Зои Рухадзе, 28 (1 ввод)	26	0	0	0,022	0,022
Котельная ул. Радищева, 78	ул. Зои Рухадзе, 28 (2 ввод)	26	0	0	0,022	0,022
Котельная ул. Радищева, 78	ул. Зои Рухадзе, 22	26	0	0	0,01995	0,01995
Котельная ул. Радищева, 78	ул. Зои Рухадзе, 20	26	0	0	0,024413	0,024413
Котельная ул. Радищева, 78	ул. Зои Рухадзе, 16	2	0,28824	0	0	0,28824
Котельная ул. Радищева, 78	ул. Б. Хохлова, 14	2	0,121	0	0	0,121
Котельная ул. Радищева, 78	ул. Зои Рухадзе, 25	26	0	0	0,056192	0,056192
Котельная ул. Радищева, 78	ул. Б. Хохлова, 14	26	0	0	0,011813	0,011813

Наименование источника	Адрес узла ввода	Номер схемы подключения потребителя	Договорные нагрузки отопление, Гкал/ч	Договорные нагрузки вентиляция, Гкал/ч	Договорные нагрузки ГВС, Гкал/ч	Суммарная нагрузка, Гкал/час
78						
Котельная ул. Радищева, 78	ул. Зои Рухадзе, 27/21	26	0	0	0,024413	0,024413
Котельная ул. Радищева, 78	ул. Г. Родионова, 11	26	0	0	0,0145	0,0145
Котельная ул. Радищева, 78	ул. Г. Родионова, 5	26	0	0	0,045413	0,045413
Котельная ул. Радищева, 78	ул. Г. Родионова, 17	26	0	0	0,04161	0,04161
Котельная ул. Радищева, 78	ул. Зои Рухадзе, 18/4	26	0	0	0,0021	0,0021
Котельная ул. Радищева, 78	ул. Зои Рухадзе, 18/3	26	0	0	0,0044	0,0044
Котельная ул. Радищева, 78	ул. Г. Родионова, 19	26	0	0	0,029925	0,029925
Котельная ул. Радищева, 78	ул. Г. Родионова, 11	2	0,1513	0	0	0,1513
Котельная ул. Радищева, 78	ул. Г. Родионова, 11	26	0	0	0,0064	0,0064
Котельная ул. Радищева, 78	ул. Г. Родионова, 11	2	0,035	0	0	0,035
Котельная ул. Радищева, 78	ул. Г. Родионова, 11	26	0	0	0,0047	0,0047
Котельная ул. Глинки, 66а	пр. Победы, 211	2	0,571447	0	0	0,571447
Котельная ул. Глинки, 66а	пр. Победы, 209	4	0,011096	0	0	0,011096
Котельная ул. Глинки, 66а	пр. Победы, 209к	2	0,160694	0	0	0,160694
Котельная ул. Глинки, 66а	ул. Бородина, 2 (1 ввод)	4	0,4221	0	0	0,4221
Котельная ул. Глинки, 66а	ул. Бородина, 4 (1 ввод)	4	0,25494	0	0	0,25494
Котельная ул. Глинки, 66а	пр. Победы, 212	4	0,453114	0	0	0,453114
Котельная ул. Глинки, 66а	пр. Победы, 210 (1 ввод)	4	0,134	0	0	0,134

Наименование источника	Адрес узла ввода	Номер схемы подключения потребителя	Договорные нагрузки отопление, Гкал/ч	Договорные нагрузки вентиляция, Гкал/ч	Договорные нагрузки ГВС, Гкал/ч	Суммарная нагрузка, Гкал/час
б6а						
Котельная ул. Глинки, б6а	пр. Победы, 216а	4	0,132143	0	0	0,132143
Котельная ул. Глинки, б6а	пр. Победы, 214	4	0,33992	0	0	0,33992
Котельная ул. Глинки, б6а	пр. Победы, 218 (1 ввод)	4	0,29583	0	0	0,29583
Котельная ул. Глинки, б6а	пр. Победы, 210 (3 ввод)	4	0,134	0	0	0,134
Котельная ул. Глинки, б6а	пр. Победы, 210 (4 ввод)	4	0,134	0	0	0,134
Котельная ул. Глинки, б6а	пр. Победы, 211а, 211Д, 211 Е	2	0,478528	0	0	0,478528
Котельная ул. Глинки, б6а	ул. Кубанская, 11	13	0,244034	0	0,044888	0,288922
Котельная ул. Глинки, б6а	ул. Кубанская, 11а	13	0,135682	0	0,0231	0,158782
Котельная ул. Глинки, б6а	ул. Бородина, 4 (1 ввод)	26	0	0	0,043444	0,043444
Котельная ул. Глинки, б6а	ул. Бородина, 2 (1 ввод)	26	0	0	0,06694	0,06694
Котельная ул. Глинки, б6а	ул. Бородина, 2 (2 ввод)	26	0	0	0,06694	0,06694
Котельная ул. Глинки, б6а	ул. Бородина, 2 (2 ввод)	4	0,4221	0	0	0,4221
Котельная ул. Глинки, б6а	ул. Бородина, 4 (2 ввод)	4	0,25494	0	0	0,25494
Котельная ул. Глинки, б6а	ул. Бородина, 4 (2 ввод)	26	0	0	0,043444	0,043444
Котельная ул. Глинки, б6а	пр. Победы, 218 (1 ввод)	26	0	0	0,0485	0,0485
Котельная ул. Глинки, б6а	пр. Победы, 216а	26	0	0	0,048563	0,048563
Котельная ул. Глинки, б6а	пр. Победы, 214	26	0	0	0,052238	0,052238
Котельная ул. Глинки, б6а	пр. Победы, 212	26	0	0	0,038183	0,038183

Наименование источника	Адрес узла ввода	Номер схемы подключения потребителя	Договорные нагрузки отопление, Гкал/ч	Договорные нагрузки вентиляция, Гкал/ч	Договорные нагрузки ГВС, Гкал/ч	Суммарная нагрузка, Гкал/час
б6а						
Котельная ул. Глинки, б6а	пр. Победы, 210 (1 ввод)	26	0	0	0,0219	0,0219
Котельная ул. Глинки, б6а	пр. Победы, 216 (1 ввод)	4	0,17199	0	0	0,17199
Котельная ул. Глинки, б6а	пр. Победы, 216 (2 ввод)	4	0,17199	0	0	0,17199
Котельная ул. Глинки, б6а	пр. Победы, 216 (2 ввод)	26	0	0	0,029269	0,029269
Котельная ул. Глинки, б6а	пр. Победы, 216 (1 ввод)	26	0	0	0,029269	0,029269
Котельная ул. Глинки, б6а	пр. Победы, 218 (2 ввод)	4	0,29583	0	0	0,29583
Котельная ул. Глинки, б6а	пр. Победы, 218 (2 ввод)	26	0	0	0,0485	0,0485
Котельная ул. Глинки, б6а	пр. Победы, 208а	4	0,22919	0	0	0,22919
Котельная ул. Глинки, б6а	пр. Победы, 208а	26	0	0	0,037013	0,037013
Котельная ул. Глинки, б6а	пр. Победы, 210 (5 ввод)	4	0,134	0	0	0,134
Котельная ул. Глинки, б6а	пр. Победы, 210 (6 ввод)	4	0,134	0	0	0,134
Котельная ул. Глинки, б6а	пр. Победы, 210 (7 ввод)	4	0,134	0	0	0,134
Котельная ул. Глинки, б6а	пр. Победы, 210 (2 ввод)	26	0	0	0,0219	0,0219
Котельная ул. Глинки, б6а	пр. Победы, 210 (2 ввод)	4	0,134	0	0	0,134
Котельная ул. Глинки, б6а	пр. Победы, 210 (3 ввод)	26	0	0	0,0219	0,0219
Котельная ул. Глинки, б6а	пр. Победы, 210 (4 ввод)	26	0	0	0,0219	0,0219
Котельная ул. Глинки, б6а	пр. Победы, 210 (5 ввод)	26	0	0	0,0219	0,0219
Котельная ул. Глинки, б6а	пр. Победы, 210 (6 ввод)	26	0	0	0,0219	0,0219

Наименование источника	Адрес узла ввода	Номер схемы подключения потребителя	Договорные нагрузки отопление, Гкал/ч	Договорные нагрузки вентиляция, Гкал/ч	Договорные нагрузки ГВС, Гкал/ч	Суммарная нагрузка, Гкал/час
66а						
Котельная ул. Глинки, 66а	пр. Победы, 210 (7 ввод)	26	0	0	0,0219	0,0219
Котельная ул. Глинки, 66а	пр. Победы, 213	2	0,4669	0	0	0,4669
Котельная ул. Глинки, 66а	ул. Глинки, 68	2	0,202	0	0	0,202
Котельная ул. Глинки, 66а	ул. Глинки, 70а	2	0,147	0	0	0,147
Котельная ул. Ломоносова 1а	ул. Первомайская, 1в	4	0,08117	0	0	0,08117
Котельная ул. Ломоносова 1а	ул. Первомайская, 3в	4	0,18228	0	0	0,18228
Котельная ул. Ломоносова 1а	ул. Первомайская, 3	4	0,19086	0	0	0,19086
Котельная ул. Ломоносова 1а	ул. Первомайская, 3а	4	0,13028	0	0	0,13028
Котельная ул. Ломоносова 1а	ул. Первомайская, 5а	4	0,04965	0	0	0,04965
Котельная ул. Ломоносова 1а	ул. Первомайская, 8	4	0,04696	0	0	0,04696
Котельная ул. Ломоносова 1а	ул. Беспалова, 19	4	0,04015	0	0	0,04015
Котельная ул. Ломоносова 1а	ул. Первомайская, 8а	4	0,039	0	0	0,039
Котельная ул. Ломоносова 1а	ул. Беспалова, 17	4	0,03871	0	0	0,03871
Котельная ул. Ломоносова 1а	ул. Ломоносова, 1/1	4	0,18004	0	0	0,18004
Котельная ул. Ломоносова 1а	ул. Ломоносова, 1/2	4	0,17692	0	0	0,17692
Котельная ул. Ломоносова 1а	ул. Первомайская, 5	4	0,02961	0	0	0,02961
Котельная ул. Ломоносова 1а	ул. Первомайская, 1	4	0,27302	0	0	0,27302
Котельная ул.	ул. Первомайская, 1а	4	0,28942	0	0	0,28942

Наименование источника	Адрес узла ввода	Номер схемы подключения потребителя	Договорные нагрузки отопление, Гкал/ч	Договорные нагрузки вентиляция, Гкал/ч	Договорные нагрузки ГВС, Гкал/ч	Суммарная нагрузка, Гкал/час
Ломоносова 1а						
Котельная ул. Ломоносова 1а	ул. Первомайская, 1	26	0	0	0,05796	0,05796
Котельная ул. Ломоносова 1а	ул. Первомайская, 1	26	0	0	0,06332	0,06332
Котельная ул. Ломоносова 1а	ул. Ломоносова, 1/1	26	0	0	0,04442	0,04442
Котельная ул. Ломоносова 1а	ул. Ломоносова, 1/2	26	0	0	0,04778	0,04778
Котельная ул. Луговая 73а	ул. Луговая, 73	4	0,160055	0	0	0,160055
Котельная ул. Луговая 73а	ул. Луговая, 73	4	0,053369	0	0	0,053369
Котельная ул. Луговая 73а	ул. Луговая, 73	4	0,032104	0	0	0,032104
Котельная ул. Луговая 73а	ул. Луговая, 81	4	0,054119	0	0	0,054119
Котельная ул. Луговая 73а	ул. Луговая, 73	4	0,367203	0	0	0,367203
Котельная ул. Луговая 73а	ул. Луговая, 73	4	0,203973	0	0	0,203973
Котельная ул. Луговая 73а	ул. Луговая, 75а	4	0,028456	0	0	0,028456
Котельная ул. Луговая 73а	ул. Луговая, 75	4	0,108032	0	0	0,108032
Котельная ул. Луговая 73а	ул. Луговая, 97	4	0,079538	0	0	0,079538
Котельная ул. Луговая 73а	ул. Луговая, 79	4	0,087354	0	0	0,087354
Котельная ул. Луговая 73а	ул. Луговая, 12	4	0,223	0	0	0,223
Котельная ул. Луговая 73а	ул. Луговая, 83	4	0,041886	0	0	0,041886
Котельная ул. Луговая 73а	ул. Луговая, 77	4	0,211227	0	0	0,211227
Котельная ул. Луговая	ул. Луговая, 73	4	0,020257	0	0	0,020257

Наименование источника	Адрес узла ввода	Номер схемы подключения потребителя	Договорные нагрузки отопление, Гкал/ч	Договорные нагрузки вентиляция, Гкал/ч	Договорные нагрузки ГВС, Гкал/ч	Суммарная нагрузка, Гкал/час
73а						
Котельная ул. Пахотная 1а	ул. Озимая, 44	32	0,170896	0	0,029663	0,200559
Котельная ул. Пахотная 1а	ул. Пахотная, 3	4	0,17712	0	0	0,17712
Котельная ул. Пахотная 1а	ул. Пахотная, 5	4	0,092632	0	0	0,092632
Котельная ул. Пахотная 1а	ул. Пахотная, 1	4	0,210439	0	0	0,210439
Котельная ул. Крымская ,4б	ул. Студенческая, 14	4	0,095343	0	0	0,095343
Котельная ул. Крымская ,4б	ул. Студенческая, 18	4	0,109944	0	0	0,109944
Котельная ул. Крымская ,4б	ул. Ефремова, 4	4	0,155602	0	0	0,155602
Котельная ул. Крымская ,4б	Курчатого,30	4	0,004073	0	0	0,004073
Котельная ул. Крымская ,4б	ул. Красноармейская,3	4	0,13882	0	0	0,13882
Котельная ул. Крымская ,4б	ул. 8-го Марта, 6	4	0,165836	0	0	0,165836
Котельная ул. Крымская ,4б	ул. Студенческая, 2	4	0,033744	0	0	0,033744
Котельная ул. Крымская ,4б	ул. Студенческая, 12	4	0,00921	0	0	0,00921
Котельная ул. Крымская ,4б	ул. Нижнегоспитальная, 26	4	0,054783	0	0	0,054783
Котельная ул. Крымская ,4б	ул. Нижнегоспитальная, 7	4	0,00151	0	0	0,00151
Котельная ул. Крымская ,4б	Фабричный спуск,6	4	0,015675	0	0	0,015675
Котельная ул. Крымская ,4б	ул. Студенческая, 10	4	0,077858	0	0	0,077858
Котельная ул. Крымская ,4б	ул. Студенческая, 10	4	0,061241	0	0	0,061241
Котельная ул. Крымская	ул. Студенческая, 10	4	0,031056	0	0	0,031056

Наименование источника	Адрес узла ввода	Номер схемы подключения потребителя	Договорные нагрузки отопление, Гкал/ч	Договорные нагрузки вентиляция, Гкал/ч	Договорные нагрузки ГВС, Гкал/ч	Суммарная нагрузка, Гкал/час
,4б						
Котельная ул. Крымская ,4б	ул. Студенческая, 10	4	0,14706	0	0	0,14706
Котельная ул. Крымская ,4б	ул. Студенческая, 10	4	0,046194	0	0	0,046194
Котельная ул. Крымская ,4б	Курчатого,29/Студенческая,13	4	0,085478	0	0	0,085478
Котельная ул. Крымская ,4б	ул. Студенческая, 10	4	0,249569	0	0	0,249569
Котельная ул. Крымская ,4б	ул. Студенческая, 10	4	0,037809	0	0	0,037809
Котельная ул. Гурзуфская 5	ул. Киевская, 5	4	0,053563	0	0	0,053563
Котельная ул. Гурзуфская 5	ул. Гурзуфская, 3	4	0,089383	0	0	0,089383
Котельная ул. Гурзуфская 5	ул. Киевская, 3, 3/1	4	0,167632	0	0	0,167632
Котельная ул. Гурзуфская 5	ул. Киевская, 1/2	4	0,172746	0	0	0,172746
Котельная ул. Гурзуфская 5	ул. Киевская, 1/1	4	0,165135	0	0	0,165135
Котельная ул. Гурзуфская 5	ул. Гурзуфская, 5	4	0,095229	0	0	0,095229
Котельная ул. Гурзуфская 5	ул. Киевская, 1а	4	0,209121	0	0	0,209121
Котельная ул. Гурзуфская 5	ул. Гурзуфская, 5	4	0,017837	0	0	0,017837
Котельная ул. Гурзуфская 5	ул. Гурзуфская, 5	4	0,011371	0	0	0,011371
Котельная ул. Гурзуфская 5	ул. Гурзуфская, 5	4	0,084131	0	0	0,084131
Котельная ул. Ленина17	ул. Пролетарская, 2/17	4	0,012792	0	0	0,012792
Котельная ул. Ленина17	ул. Ленина,17/2	4	0,186621	0	0	0,186621
Котельная ул. Воровского 19	ул. Воровского, 19	4	0,048302	0	0	0,048302
Котельная ул.	ул. Воровского, 19	4	0,065101	0	0	0,065101

Наименование источника	Адрес узла ввода	Номер схемы подключения потребителя	Договорные нагрузки отопление, Гкал/ч	Договорные нагрузки вентиляция, Гкал/ч	Договорные нагрузки ГВС, Гкал/ч	Суммарная нагрузка, Гкал/час
Воровского 19						
Котельная ул. Носенко, 68	ул. Беспалова, 150	4	0,02951	0	0	0,02951
Котельная ул. Носенко, 68	ул. Беспалова, 154	4	0,10985	0	0	0,10985
Котельная ул. Носенко, 68	ул. Беспалова, 99а	4	0,01497	0	0	0,01497
Котельная ул. Носенко, 68	ул. Морская, 3	4	0,10262	0	0	0,10262
Котельная ул. Носенко, 68	ул. Чекистов, 20	4	0,03107	0	0	0,03107
Котельная ул. Носенко, 68	ул. Промышленная, 44	4	0,04402	0	0	0,04402
Котельная ул. Носенко, 68	ул. Беспалова, 79	4	0,50196	0	0	0,50196
Котельная ул. Носенко, 68	ул. Беспалова, 79а/65	4	0,18721	0	0	0,18721
Котельная ул. Носенко, 68	ул. Промышленная, 44а	4	0,0433	0	0	0,0433
Котельная ул. Носенко, 68	ул. Беспалова, 97	4	0,02782	0	0	0,02782
Котельная ул. Носенко, 68	ул. Беспалова, 99	4	0,02287	0	0	0,02287
Котельная ул. Носенко, 68	ул. Беспалова, 152	4	0,02495	0	0	0,02495
Котельная ул. Носенко, 68	ул. Беспалова, 152а	4	0,08807	0	0	0,08807
Котельная ул. Носенко, 68	ул. Беспалова, 154а	4	0,02871	0	0	0,02871
Котельная ул. Носенко, 68	ул. Беспалова, 156 1 ввод	4	0,23493	0	0	0,23493
Котельная ул. Носенко, 68	ул. Беспалова, 156 2 ввод	4	0,15346	0	0	0,15346
Котельная ул. Носенко, 68	ул. Промышленная, 42	4	0,08078	0	0	0,08078
Котельная ул. Радищева,	ул. Лескова, 62	4	0,043775	0	0	0,043775

Наименование источника	Адрес узла ввода	Номер схемы подключения потребителя	Договорные нагрузки отопление, Гкал/ч	Договорные нагрузки вентиляция, Гкал/ч	Договорные нагрузки ГВС, Гкал/ч	Суммарная нагрузка, Гкал/час
69а						
Котельная ул. Радищева, 69а	ул. Радищева, 71	4	0,027287	0	0	0,027287
Котельная ул. Радищева, 69а	ул. Радищева, 70	4	0,02822	0	0	0,02822
Котельная ул. Радищева, 69а	ул. Ломоносова, 65	4	0,02633	0	0	0,02633
Котельная ул. Радищева, 69а	ул. Лескова, 37	4	0,044841	0	0	0,044841
Котельная ул. Радищева, 69а	ул. Лескова, 58	4	0,020605	0	0	0,020605
Котельная ул. Радищева, 69а	ул. Радищева, 67/8	4	0,0304	0	0	0,0304
Котельная ул. Радищева, 69а	ул. Рылеева, 9	4	0,02047	0	0	0,02047
Котельная ул. Радищева, 69а	ул. Лескова, 64	4	0,037898	0	0	0,037898
Котельная ул. Радищева, 69а	ул. Лескова, 43	4	0,06156	0	0	0,06156
Котельная ул. Радищева, 69а	ул. Лескова, 66	4	0,11955	0	0	0,11955
Котельная ул. Радищева, 69а	ул. Лескова, 68	4	0,04345	0	0	0,04345
Котельная ул. Радищева, 69а	ул. Лескова, 72	4	0,124072	0	0	0,124072
Котельная ул. Радищева, 69а	ул. Лескова, 70	4	0,11299	0	0	0,11299
Котельная ул. Радищева, 69а	ул. Лескова, 47	4	0,20403	0	0	0,20403
Котельная ул. Радищева, 69а	ул. Радищева, 72	4	0,03423	0	0	0,03423
Котельная ул. Радищева, 69а	ул. Радищева, 69	4	0,085379	0	0	0,085379
Котельная ул. Радищева, 69а	ул. Лескова, 60	4	0,03681	0	0	0,03681
Котельная ул. Радищева, 69а	ул. Лескова, 41	4	0,039415	0	0	0,039415

Наименование источника	Адрес узла ввода	Номер схемы подключения потребителя	Договорные нагрузки отопление, Гкал/ч	Договорные нагрузки вентиляция, Гкал/ч	Договорные нагрузки ГВС, Гкал/ч	Суммарная нагрузка, Гкал/час
69а						
Котельная ул. Радищева, 69а	ул. Радищева, 77	4	0,04947	0	0	0,04947
Котельная пр. Кирова, 47а	пр. Кирова, 43а ГВС	26	0	0	0,015624	0,015624
Котельная пр. Кирова, 47а	пр. Кирова, 41 ГВС	26	0	0	0,043575	0,043575
Котельная пр. Кирова, 47а	пр. Кирова, 39/35 ГВС	26	0	0	0,02835	0,02835
Котельная пр. Кирова, 47а	пр. Кирова, 43	4	0,11644	0	0	0,11644
Котельная пр. Кирова, 47а	пр. Кирова, 47/2	2	0,29499	0	0	0,29499
Котельная пр. Кирова, 47а	пр. Кирова, 51	2	0,010569	0	0	0,010569
Котельная пр. Кирова, 47а	пр. Кирова, 51	2	0,163682	0	0	0,163682
Котельная пр. Кирова, 47а	пр. Кирова, 51 (пл. Куйбышева)	2	0,637594	0	0	0,637594
Котельная пр. Кирова, 47а	пр. Кирова, 51	2	0,037529	0	0	0,037529
Котельная пр. Кирова, 47а	пр. Кирова 51/54	2	0,031013	0	0	0,031013
Котельная пр. Кирова, 47а	пр. Кирова, 49а	2	0,013474	0	0	0,013474
Котельная пр. Кирова, 47а	пр. Кирова, 60/1 (Менделеева, 1/60)	2	0,039005	0	0	0,039005
Котельная пр. Кирова, 47а	пр. Кирова, 62/Дзержинского, 2	2	0,26836	0	0	0,26836
Котельная пр. Кирова, 47а	Бульвар Франко, 6	2	0,050978	0	0	0,050978
Котельная пр. Кирова, 47а	Бульвар Франко, 6б	13	0,261132	0	0,030823	0,291955
Котельная пр. Кирова, 47а	Бульвар Франко, 6а	2	0,027925	0	0	0,027925
Котельная пр. Кирова,	Б. Франко, 7/2	2	0,198741	0	0	0,198741

Наименование источника	Адрес узла ввода	Номер схемы подключения потребителя	Договорные нагрузки отопление, Гкал/ч	Договорные нагрузки вентиляция, Гкал/ч	Договорные нагрузки ГВС, Гкал/ч	Суммарная нагрузка, Гкал/час
47а						
Котельная пр. Кирова, 47а	З. Жильцовой, 18	2	0,061008	0	0	0,061008
Котельная пр. Кирова, 47а	ул. З.Жильцовой, 11	2	0,010184	0	0	0,010184
Котельная пр. Кирова, 47а	ул. З.Жильцовой, 5/1 ГВС	26	0	0	0,001575	0,001575
Котельная пр. Кирова, 47а	ул. Менделеева, 2/пр. Кирова, 58	2	0,05028	0	0	0,05028
Котельная пр. Кирова, 47а	пр. Кирова, 51	4	0,007923	0	0	0,007923
Котельная пр. Кирова, 47а	ул. Менделеева, 3	2	0,088232	0	0	0,088232
Котельная пр. Кирова, 47а	ул. Менделеева, 4	2	0,044113	0	0	0,044113
Котельная пр. Кирова, 47а	ул. Менделеева, 7/2	13	0,164313	0	0,015581	0,179894
Котельная пр. Кирова, 47а	ул. Менделеева, 8/10	2	0,121	0	0	0,121
Котельная пр. Кирова, 47а	ул. Менделеева, 9/5	13	0,173481	0	0,026268	0,199749
Котельная пр. Кирова, 47а	Менделеева/Б.Хмельницкого, 3/2	2	0,039239	0	0	0,039239
Котельная пр. Кирова, 47а	ул. З. Жильцовой, 5/1 ОТ	4	0,009375	0	0	0,009375
Котельная пр. Кирова, 47а	ул. Менделеева, 5	2	0,145185	0	0	0,145185
Котельная пр. Кирова, 47а	ул. Набережная, 37	2	0,176209	0	0	0,176209
Котельная пр. Кирова, 47а	ул. Набережная, 39	2	0,141206	0	0	0,141206
Котельная пр. Кирова, 47а	ул. Менделеева, 6	13	0,097108	0	0,004798	0,101906
Котельная пр. Кирова, 47а	ул. Менделеева, 12	2	0,223	0	0	0,223
Котельная пр. Кирова,	пр. Кирова, 39/35	4	0,248	0	0	0,248

Наименование источника	Адрес узла ввода	Номер схемы подключения потребителя	Договорные нагрузки отопление, Гкал/ч	Договорные нагрузки вентиляция, Гкал/ч	Договорные нагрузки ГВС, Гкал/ч	Суммарная нагрузка, Гкал/час
47а						
Котельная пр. Кирова, 47а	пр. Кирова, 43а ОТ	4	0,184619	0	0	0,184619
Котельная пр. Кирова, 47а	пр. Кирова, 41	4	0,0270751	0	0	0,0270751
Котельная пр. Кирова, 47а	ул. Набережная, 31	4	0,764315	0	0	0,764315
Котельная пр. Кирова, 47а	Набережная, 31 ГВС	26	0	0	0,025931	0,025931
Котельная пр. Кирова, 47а	ул. Набережная, 51	2	0,146473	0	0	0,146473
Котельная ул. Совхозная 4а	ул. Совхозная, 21	2	0,219931	0	0	0,219931
Котельная ул. Совхозная 4а	ул. Совхозная, 4а	2	0,123889	0	0	0,123889
Котельная ул. Совхозная 4а	ул. Совхозная, 4	2	0,211655	0	0	0,211655
Котельная ул. 1 Конной Армии, 37а	ул. 60 лет Октября, 11 (1 ввод)	2	0,131	0	0	0,131
Котельная ул. 1 Конной Армии, 37а	ул. 60 лет Октября, 13/64 (1 ввод)	2	0,1292	0	0	0,1292
Котельная ул. 1 Конной Армии, 37а	ул. 60 лет Октября, 13/64 (3 ввод)	2	0,1292	0	0	0,1292
Котельная ул. 1 Конной Армии, 37а	ул. 60 лет Октября, 9	2	0,24342	0	0	0,24342
Котельная ул. 1 Конной Армии, 37а	ул. 60 лет Октября, 7 (1 ввод)	2	0,124	0	0	0,124
Котельная ул. 1 Конной Армии, 37а	ул. 60 лет Октября, 5	2	0,26	0	0	0,26
Котельная ул. 1 Конной Армии, 37а	ул. Гавена, 34а (2 ввод)	2	0,07457	0	0	0,07457
Котельная ул. 1 Конной Армии, 37а	ул. Русская, 163	2	0,0226	0	0	0,0226
Котельная ул. 1 Конной Армии, 37а	ул. Гавена, 34	2	0,036	0	0	0,036
Котельная ул. 1 Конной	ул. Русская, 161	2	0,0226	0	0	0,0226

Наименование источника	Адрес узла ввода	Номер схемы подключения потребителя	Договорные нагрузки отопление, Гкал/ч	Договорные нагрузки вентиляция, Гкал/ч	Договорные нагрузки ГВС, Гкал/ч	Суммарная нагрузка, Гкал/час
Армии, 37а						
Котельная ул. 1 Конной Армии, 37а	ул. Зенитная, 152	2	0,0345	0	0	0,0345
Котельная ул. 1 Конной Армии, 37а	ул. Зенитная, 159/32	2	0,03566	0	0	0,03566
Котельная ул. 1 Конной Армии, 37а	ул. Залесская, 82	2	0,368	0	0	0,368
Котельная ул. 1 Конной Армии, 37а	ул. Залесская, 82/63	2	0,2791	0	0	0,2791
Котельная ул. 1 Конной Армии, 37а	ул. Залесская, 80	2	0,377324	0	0	0,377324
Котельная ул. 1 Конной Армии, 37а	ул. Аральская, 61	2	0,232811	0	0	0,232811
Котельная ул. 1 Конной Армии, 37а	ул. Аральская, 59	2	0,194	0	0	0,194
Котельная ул. 1 Конной Армии, 37а	ул. Залесская, 76а	2	0,2363	0	0	0,2363
Котельная ул. 1 Конной Армии, 37а	ул. Залесская, 76	2	0,336	0	0	0,336
Котельная ул. 1 Конной Армии, 37а	ул. Залесская, 70а (2 ввод)	2	0,117	0	0	0,117
Котельная ул. 1 Конной Армии, 37а	ул. Залесская, 72	2	0,218	0	0	0,218
Котельная ул. 1 Конной Армии, 37а	ул. 60 лет Октября, 10 (1 ввод)	2	0,134	0	0	0,134
Котельная ул. 1 Конной Армии, 37а	ул. Залесская, 70	2	0,278	0	0	0,278
Котельная ул. 1 Конной Армии, 37а	ул. Залесская, 68	2	0,217	0	0	0,217
Котельная ул. 1 Конной Армии, 37а	ул. 60 лет Октября, 12/66	2	0,24526	0	0	0,24526
Котельная ул. 1 Конной Армии, 37а	ул. Аральская, 57	2	0,457371	0	0	0,457371
Котельная ул. 1 Конной Армии, 37а	ул. Гавена, 111	2	0,216	0	0	0,216
Котельная ул. 1 Конной	ул. Гавена, 107	2	0,3	0	0	0,3

Наименование источника	Адрес узла ввода	Номер схемы подключения потребителя	Договорные нагрузки отопление, Гкал/ч	Договорные нагрузки вентиляция, Гкал/ч	Договорные нагрузки ГВС, Гкал/ч	Суммарная нагрузка, Гкал/час
Армии, 37а						
Котельная ул. 1 Конной Армии, 37а	ул. Гавена, 109	2	0,212412	0	0	0,212412
Котельная ул. 1 Конной Армии, 37а	ул. Гавена, 113	2	0,223	0	0	0,223
Котельная ул. 1 Конной Армии, 37а	ул. Аральская, 55	2	0,202	0	0	0,202
Котельная ул. 1 Конной Армии, 37а	ул. Аральская, 4	7	0,364072	0	0,018409	0,382481
Котельная ул. 1 Конной Армии, 37а	ул. Аральская, 2	7	0,199326	0	0,014972	0,214298
Котельная ул. 1 Конной Армии, 37а	ул. Гавена, 105а	2	0,130909	0	0	0,130909
Котельная ул. 1 Конной Армии, 37а	ул. Гавена, 105	2	0,171	0	0	0,171
Котельная ул. 1 Конной Армии, 37а	ул. Гавена, 103	2	0,232453	0	0	0,232453
Котельная ул. 1 Конной Армии, 37а	ул. Залесская, 72а	2	0,161273	0	0	0,161273
Котельная ул. 1 Конной Армии, 37а	ул. 60 лет Октября, 8	2	0,296595	0	0	0,296595
Котельная ул. 1 Конной Армии, 37а	ул. 60 лет Октября, 6	2	0,244275	0	0	0,244275
Котельная ул. 1 Конной Армии, 37а	ул. Гавена, 101	2	0,258	0	0	0,258
Котельная ул. 1 Конной Армии, 37а	ул. Гавена, 99	2	0,191934	0	0	0,191934
Котельная ул. 1 Конной Армии, 37а	ул. 60 лет Октября, 2/97	2	0,26	0	0	0,26
Котельная ул. 1 Конной Армии, 37а	ул. 60 лет Октября, 4	2	0,223	0	0	0,223
Котельная ул. 1 Конной Армии, 37а	ул. Залесская, 78	2	0,221	0	0	0,221
Котельная ул. 1 Конной Армии, 37а	ул. Залесская, 74 (2 ввод)	2	0,131128	0	0	0,131128
Котельная ул. 1 Конной	ул. Залесская, 14, 12	4	0,322514	0	0	0,322514

Наименование источника	Адрес узла ввода	Номер схемы подключения потребителя	Договорные нагрузки отопление, Гкал/ч	Договорные нагрузки вентиляция, Гкал/ч	Договорные нагрузки ГВС, Гкал/ч	Суммарная нагрузка, Гкал/час
Армии, 37а						
Котельная ул. 1 Конной Армии, 37а	ул. Залесская, 18, 20/21	7	0,304979	0	0,042263	0,347242
Котельная ул. 1 Конной Армии, 37а	ул. Севастопольская, 94 (2 ввод)	4	0,1695	0	0	0,1695
Котельная ул. 1 Конной Армии, 37а	ул. Севастопольская, 92 (1 ввод)	4	0,14841	0	0	0,14841
Котельная ул. 1 Конной Армии, 37а	ул. Севастопольская, 94 (1 ввод)	4	0,1695	0	0	0,1695
Котельная ул. 1 Конной Армии, 37а	ул. Севастопольская, 92 (2 ввод)	4	0,14841	0	0	0,14841
Котельная ул. 1 Конной Армии, 37а	ул. Севастопольская, 116	4	0,29	0	0	0,29
Котельная ул. 1 Конной Армии, 37а	ул. Севастопольская, 114	4	0,249735	0	0	0,249735
Котельная ул. 1 Конной Армии, 37а	ул. 60 лет Октября, 25 (1 ввод)	2	0,10525	0	0	0,10525
Котельная ул. 1 Конной Армии, 37а	ул. Дружбы, 64 (5 ввод)	2	0,11232	0	0	0,11232
Котельная ул. 1 Конной Армии, 37а	ул. Дружбы, 62 (10 ввод)	2	0,088	0	0	0,088
Котельная ул. 1 Конной Армии, 37а	ул. 60 лет Октября, 19а	2	0,129668	0	0	0,129668
Котельная ул. 1 Конной Армии, 37а	ул. 60 лет Октября, 27	2	0,012165	0	0	0,012165
Котельная ул. 1 Конной Армии, 37а	ул. 1-й Конной Армии, 23а (ул. 60 Лет Октября, 23а)	2	0,07952	0	0	0,07952
Котельная ул. 1 Конной Армии, 37а	ул. 1-й Конной Армии, 76 (5 ввод)	2	0,09164	0	0	0,09164
Котельная ул. 1 Конной Армии, 37а	ул. 1-й Конной Армии, 74 (4 ввод)	2	0,114738	0	0	0,114738
Котельная ул. 1 Конной Армии, 37а	ул. 60 лет Октября, 21	2	0,247	0	0	0,247
Котельная ул. 1 Конной Армии, 37а	ул. 1-й Конной Армии, 23а (ул. 60 Лет Октября, 23а)	26	0	0	0,005804	0,005804
Котельная ул. 1 Конной	ул. 1-й Конной Армии, 23	26	0	0	0,032288	0,032288

Наименование источника	Адрес узла ввода	Номер схемы подключения потребителя	Договорные нагрузки отопление, Гкал/ч	Договорные нагрузки вентиляция, Гкал/ч	Договорные нагрузки ГВС, Гкал/ч	Суммарная нагрузка, Гкал/час
Армии, 37а						
Котельная ул. 1 Конной Армии, 37а	ул. 1-й Конной Армии, 74А (1 ввод)	2	0,115	0	0	0,115
Котельная ул. 1 Конной Армии, 37а	ул. 1-й Конной Армии, 74А	26	0	0	0,0774	0,0774
Котельная ул. 1 Конной Армии, 37а	ул. 60 лет Октября, 21 (5 ввод)	2	0,137	0	0	0,137
Котельная ул. 1 Конной Армии, 37а	ул. 60 лет Октября, 19 (4 ввод)	2	0,10675	0	0	0,10675
Котельная ул. 1 Конной Армии, 37а	ул. Баррикадная, 61 (2 ввод)	2	0,11213	0	0	0,11213
Котельная ул. 1 Конной Армии, 37а	ул. Аральская, 69а	2	0,115796	0	0	0,115796
Котельная ул. 1 Конной Армии, 37а	ул. 1-й Конной Армии, 86а (1 ввод)	2	0,146993	0	0	0,146993
Котельная ул. 1 Конной Армии, 37а	ул. 1-й Конной Армии, 86а	26	0	0	0,02044	0,02044
Котельная ул. 1 Конной Армии, 37а	ул. Аральская, 71/88 (7 ввод)	2	0,146	0	0	0,146
Котельная ул. 1 Конной Армии, 37а	ул. Аральская, 67 (1 ввод)	2	0,146	0	0	0,146
Котельная ул. 1 Конной Армии, 37а	ул. Аральская, 67 (2 ввод)	2	0,146	0	0	0,146
Котельная ул. 1 Конной Армии, 37а	ул. Аральская, 67 (3 ввод)	2	0,146	0	0	0,146
Котельная ул. 1 Конной Армии, 37а	ул. Залесская, 91 (2 ввод)	2	0,11475	0	0	0,11475
Котельная ул. 1 Конной Армии, 37а	ул. Залесская, 89 (3 ввод)	2	0,0752	0	0	0,0752
Котельная ул. 1 Конной Армии, 37а	ул. 1-й Конной Армии, 82	2	0,223	0	0	0,223
Котельная ул. 1 Конной Армии, 37а	ул. 1-й Конной Армии, 84	2	0,212163	0	0	0,212163
Котельная ул. 1 Конной Армии, 37а	ул. 1-й Конной Армии, 86	2	0,208593	0	0	0,208593
Котельная ул. 1 Конной	ул. Залесская, 79	2	0,083564	0	0	0,083564

Наименование источника	Адрес узла ввода	Номер схемы подключения потребителя	Договорные нагрузки отопление, Гкал/ч	Договорные нагрузки вентиляция, Гкал/ч	Договорные нагрузки ГВС, Гкал/ч	Суммарная нагрузка, Гкал/час
Армии, 37а						
Котельная ул. 1 Конной Армии, 37а	ул. 60 лет Октября, 22а	2	0,142112	0	0	0,142112
Котельная ул. 1 Конной Армии, 37а	ул. 60 лет Октября, 20	2	0,324	0	0	0,324
Котельная ул. 1 Конной Армии, 37а	ул. 60 лет Октября, 22	2	0,225844	0	0	0,225844
Котельная ул. 1 Конной Армии, 37а	ул. Залесская, 81 (1 ввод)	2	0,13525	0	0	0,13525
Котельная ул. 1 Конной Армии, 37а	ул. 1-й Конной Армии, 82	26	0	0	0,032288	0,032288
Котельная ул. 1 Конной Армии, 37а	ул. 1-й Конной Армии, 84	26	0	0	0,0294	0,0294
Котельная ул. 1 Конной Армии, 37а	ул. 1-й Конной Армии, 86	26	0	0	0,028875	0,028875
Котельная ул. 1 Конной Армии, 37а	ул. 60 лет Октября, 28/80 (9 ввод)	2	0,10956	0	0	0,10956
Котельная ул. 1 Конной Армии, 37а	ул. 60 лет Октября, 26 (1 ввод)	2	0,116	0	0	0,116
Котельная ул. 1 Конной Армии, 37а	ул. Аральская, 71/88 (1 ввод)	26	0	0	0,072178	0,072178
Котельная ул. 1 Конной Армии, 37а	ул. Аральская, 71/88 (2 ввод)	2	0,146	0	0	0,146
Котельная ул. 1 Конной Армии, 37а	ул. Аральская, 71/88 (1 ввод)	2	0,146	0	0	0,146
Котельная ул. 1 Конной Армии, 37а	ул. Аральская, 71/88 (3 ввод)	2	0,146	0	0	0,146
Котельная ул. 1 Конной Армии, 37а	ул. Аральская, 71/88 (4 ввод)	2	0,146	0	0	0,146
Котельная ул. 1 Конной Армии, 37а	ул. Аральская, 71/88 (5 ввод)	2	0,146	0	0	0,146
Котельная ул. 1 Конной Армии, 37а	ул. Аральская, 71/88 (6 ввод)	2	0,146	0	0	0,146
Котельная ул. 1 Конной Армии, 37а	ул. Аральская, 71/88 (2 ввод)	26	0	0	0,072178	0,072178
Котельная ул. 1 Конной	ул. Аральская, 69 (1 ввод)	2	0,130654	0	0	0,130654

Наименование источника	Адрес узла ввода	Номер схемы подключения потребителя	Договорные нагрузки отопление, Гкал/ч	Договорные нагрузки вентиляция, Гкал/ч	Договорные нагрузки ГВС, Гкал/ч	Суммарная нагрузка, Гкал/час
Армии, 37а						
Котельная ул. 1 Конной Армии, 37а	ул. Аральская, 69 (2 ввод)	26	0	0	0,04515	0,04515
Котельная ул. 1 Конной Армии, 37а	ул. Залесская, 83	2	0,208	0	0	0,208
Котельная ул. 1 Конной Армии, 37а	ул. Залесская, 85 (3 ввод)	2	0,0882	0	0	0,0882
Котельная ул. 1 Конной Армии, 37а	ул. Залесская, 87 (2 ввод)	2	0,11445	0	0	0,11445
Котельная ул. 1 Конной Армии, 37а	ул. Залесская, 91	26	0	0	0,035438	0,035438
Котельная ул. 1 Конной Армии, 37а	ул. Залесская, 89	26	0	0	0,038063	0,038063
Котельная ул. 1 Конной Армии, 37а	ул. Залесская, 87	26	0	0	0,035175	0,035175
Котельная ул. 1 Конной Армии, 37а	ул. Залесская, 85	26	0	0	0,037275	0,037275
Котельная ул. 1 Конной Армии, 37а	ул. Залесская, 83	26	0	0	0,02625	0,02625
Котельная ул. 1 Конной Армии, 37а	ул. Аральская, 67 (1 ввод)	26	0	0	0,062057	0,062057
Котельная ул. 1 Конной Армии, 37а	ул. 60 лет Октября, 20	26	0	0	0,039375	0,039375
Котельная ул. 1 Конной Армии, 37а	ул. Залесская, 77	2	0,2517	0	0	0,2517
Котельная ул. 1 Конной Армии, 37а	ул. Залесская, 77	26	0	0	0,0357	0,0357
Котельная ул. 1 Конной Армии, 37а	ул. 1-й Конной Армии, 39	2	0,340921	0	0	0,340921
Котельная ул. 1 Конной Армии, 37а	ул. 1-й Конной Армии, 37	2	0,31564	0	0	0,31564
Котельная ул. 1 Конной Армии, 37а	ул. 1-й Конной Армии, 41	2	0,266628	0	0	0,266628
Котельная ул. 1 Конной Армии, 37а	ул. 1-й Конной Армии, 39	26	0	0	0,0525	0,0525
Котельная ул. 1 Конной Армии, 37а	ул. 1-й Конной Армии, 37	26	0	0	0,056963	0,056963

Наименование источника	Адрес узла ввода	Номер схемы подключения потребителя	Договорные нагрузки отопление, Гкал/ч	Договорные нагрузки вентиляция, Гкал/ч	Договорные нагрузки ГВС, Гкал/ч	Суммарная нагрузка, Гкал/час
Армии, 37а						
Котельная ул. 1 Конной Армии, 37а	ул. 1-й Конной Армии, 41	26	0	0	0,04725	0,04725
Котельная ул. 1 Конной Армии, 37а	ул. 1-й Конной Армии, 33	2	0,220693	0	0	0,220693
Котельная ул. 1 Конной Армии, 37а	ул. 60 лет Октября, 37	2	0,430146	0	0	0,430146
Котельная ул. 1 Конной Армии, 37а	ул. 60 лет Октября, 37	26	0	0	0,051191	0,051191
Котельная ул. 1 Конной Армии, 37а	ул. 1-й Конной Армии, 19А	2	0,382	0	0	0,382
Котельная ул. 1 Конной Армии, 37а	ул. 1-й Конной Армии, 21	2	0,2434	0	0	0,2434
Котельная ул. 1 Конной Армии, 37а	ул. 1-й Конной Армии, 11	2	0,266	0	0	0,266
Котельная ул. 1 Конной Армии, 37а	ул. 1-й Конной Армии, 15	2	0,153148	0	0	0,153148
Котельная ул. 1 Конной Армии, 37а	ул. 1-й Конной Армии, 29	2	0,287	0	0	0,287
Котельная ул. 1 Конной Армии, 37а	ул. 1-й Конной Армии, 31	2	0,225511	0	0	0,225511
Котельная ул. 1 Конной Армии, 37а	ул. 1-й Конной Армии, 25	2	0,20571	0	0	0,20571
Котельная ул. 1 Конной Армии, 37а	ул. 1-й Конной Армии, 33	2	0,196881	0	0	0,196881
Котельная ул. 1 Конной Армии, 37а	ул. 1-й Конной Армии, 33	2	0,290181	0	0	0,290181
Котельная ул. 1 Конной Армии, 37а	ул. 1-й Конной Армии, 11	26	0	0	0,035963	0,035963
Котельная ул. 1 Конной Армии, 37а	ул. 1-й Конной Армии, 13а (1 ввод)	2	0,1235	0	0	0,1235
Котельная ул. 1 Конной Армии, 37а	ул. 1-й Конной Армии, 13а (2 ввод)	2	0,1235	0	0	0,1235
Котельная ул. 1 Конной Армии, 37а	ул. 1-й Конной Армии, 13а (2 ввод)	26	0	0	0,0404	0,0404
Котельная ул. 1 Конной Армии, 37а	ул. 1-й Конной Армии, 19 (1 ввод)	2	0,132	0	0	0,132

Наименование источника	Адрес узла ввода	Номер схемы подключения потребителя	Договорные нагрузки отопление, Гкал/ч	Договорные нагрузки вентиляция, Гкал/ч	Договорные нагрузки ГВС, Гкал/ч	Суммарная нагрузка, Гкал/час
Армии, 37а						
Котельная ул. 1 Конной Армии, 37а	ул. 1-й Конной Армии, 17 (1 ввод)	2	0,209	0	0	0,209
Котельная ул. 1 Конной Армии, 37а	ул. 1-й Конной Армии, 17 (1 ввод)	26	0	0	0,030844	0,030844
Котельная ул. 1 Конной Армии, 37а	ул. 1-й Конной Армии, 17б (1 ввод)	2	0,278	0	0	0,278
Котельная ул. 1 Конной Армии, 37а	ул. 1-й Конной Армии, 17б (2 ввод)	2	0,278	0	0	0,278
Котельная ул. 1 Конной Армии, 37а	ул. 1-й Конной Армии, 23	2	0,205203	0	0	0,205203
Котельная ул. 1 Конной Армии, 37а	ул. 1-й Конной Армии, 17б (1 ввод)	26	0	0	0,0442315	0,0442315
Котельная ул. 1 Конной Армии, 37а	ул. 1-й Конной Армии, 17б (2 ввод)	26	0	0	0,0442315	0,0442315
Котельная ул. 1 Конной Армии, 37а	ул. 1-й Конной Армии, 27	2	0,253562	0	0	0,253562
Котельная ул. 1 Конной Армии, 37а	ул. 1-й Конной Армии, 27	26	0	0	0,034913	0,034913
Котельная ул. 1 Конной Армии, 37а	ул. 1-й Конной Армии, 29	26	0	0	0,046988	0,046988
Котельная ул. 1 Конной Армии, 37а	ул. 1-й Конной Армии, 23	26	0	0	0,029138	0,029138
Котельная ул. 1 Конной Армии, 37а	ул. 1-й Конной Армии, 31	26	0	0	0,023363	0,023363
Котельная ул. 1 Конной Армии, 37а	ул. 1-й Конной Армии, 25	26	0	0	0,033075	0,033075
Котельная ул. 1 Конной Армии, 37а	ул. 1-й Конной Армии, 21А	26	0	0	0,0538	0,0538
Котельная ул. 1 Конной Армии, 37а	ул. 1-й Конной Армии, 21А	2	0,3737	0	0	0,3737
Котельная ул. 1 Конной Армии, 37а	ул. 60 лет Октября, 30 литер Б	2	0,338373	0	0	0,338373
Котельная ул. 1 Конной Армии, 37а	ул. 60 лет Октября, 30 литер Б	2	0,896446	0	0	0,896446
Котельная ул. 1 Конной	ул. 60 лет Октября, 30 литер П	2	0,176409	0	0	0,176409

Наименование источника	Адрес узла ввода	Номер схемы подключения потребителя	Договорные нагрузки отопление, Гкал/ч	Договорные нагрузки вентиляция, Гкал/ч	Договорные нагрузки ГВС, Гкал/ч	Суммарная нагрузка, Гкал/час
Армии, 37а						
Котельная ул. 1 Конной Армии, 37а	ул. 60 лет Октября, 30 литер В	2	0,184636	0	0	0,184636
Котельная ул. 1 Конной Армии, 37а	ул. 60 лет Октября, 30 литер Б	2	0,051114	0	0	0,051114
Котельная ул. 1 Конной Армии, 37а	ул. 60 лет Октября, 30 литер Б	26	0	0	0,092218	0,092218
Котельная ул. 1 Конной Армии, 37а	ул. 60 лет Октября, 30 литер П	26	0	0	0,06325	0,06325
Котельная ул. 1 Конной Армии, 37а	ул. 60 лет Октября, 32	2	0,016613	0	0	0,016613
Котельная ул. 1 Конной Армии, 37а	ул. Каштанная, 237	2	0,014993	0	0	0,014993
Котельная ул. 1 Конной Армии, 37а	ул. Каштанная, 251	2	0,012	0	0	0,012
Котельная ул. 1 Конной Армии, 37а	ул. Селим-Герая, 10	2	0,466001	0	0	0,466001
Котельная ул. 1 Конной Армии, 37а	ул. Ешиль Ада, 10/37	7	0,272	0	0,084525	0,356525
Котельная ул. 1 Конной Армии, 37а	ул. Ешиль Ада, 16	7	0,221	0	0,051188	0,272188
Котельная ул. 1 Конной Армии, 37а	ул. Ешиль Ада, 14	7	0,275593	0	0,0672	0,342793
Котельная ул. 1 Конной Армии, 37а	ул. 60 лет Октября, 10	26	0	0	0,022313	0,022313
Котельная ул. 1 Конной Армии, 37а	ул. Залесская, 70	26	0	0	0,039113	0,039113
Котельная ул. 1 Конной Армии, 37а	ул. Залесская, 68	26	0	0	0,025725	0,025725
Котельная ул. 1 Конной Армии, 37а	ул. 60 лет Октября, 12/66	26	0	0	0,040425	0,040425
Котельная ул. 1 Конной Армии, 37а	ул. Залесская, 72а	26	0	0	0,011934	0,011934
Котельная ул. 1 Конной Армии, 37а	ул. 60 лет Октября, 6	26	0	0	0,03885	0,03885
Котельная ул. 1 Конной	ул. Гавена, 101	26	0	0	0,043838	0,043838

Наименование источника	Адрес узла ввода	Номер схемы подключения потребителя	Договорные нагрузки отопление, Гкал/ч	Договорные нагрузки вентиляция, Гкал/ч	Договорные нагрузки ГВС, Гкал/ч	Суммарная нагрузка, Гкал/час
Армии, 37а						
Котельная ул. 1 Конной Армии, 37а	ул. Гавена, 99	26	0	0	0,231	0,231
Котельная ул. 1 Конной Армии, 37а	ул. 60 лет Октября, 4	26	0	0	0,024938	0,024938
Котельная ул. 1 Конной Армии, 37а	ул. 60 лет Октября, 2/97	26	0	0	0,02835	0,02835
Котельная ул. 1 Конной Армии, 37а	ул. Залесская, 49	26	0	0	0,043888	0,043888
Котельная ул. 1 Конной Армии, 37а	ул. 1-й Конной Армии, 17а	2	0,24174	0	0	0,24174
Котельная ул. 1 Конной Армии, 37а	ул. 1-й Конной Армии, 17а	26	0	0	0,060638	0,060638
Котельная ул. 1 Конной Армии, 37а	ул. 1-й Конной Армии, 17 (2 ввод)	2	0,209	0	0	0,209
Котельная ул. 1 Конной Армии, 37а	ул. 1-й Конной Армии, 17 (2 ввод)	26	0	0	0,030844	0,030844
Котельная ул. 1 Конной Армии, 37а	ул. 1-й Конной Армии, 19	26	0	0	0,06615	0,06615
Котельная ул. 1 Конной Армии, 37а	ул. 1-й Конной Армии, 21	26	0	0	0,07095	0,07095
Котельная ул. 1 Конной Армии, 37а	ул. 1-й Конной Армии, 33	26	0	0	0,0345	0,0345
Котельная ул. 1 Конной Армии, 37а	ул. 60 лет Октября, 25 (2 ввод)	2	0,10525	0	0	0,10525
Котельная ул. 1 Конной Армии, 37а	ул. 60 лет Октября, 25 (3 ввод)	2	0,10525	0	0	0,10525
Котельная ул. 1 Конной Армии, 37а	ул. 60 лет Октября, 25 (4 ввод)	2	0,10525	0	0	0,10525
Котельная ул. 1 Конной Армии, 37а	ул. 60 лет Октября, 21 (1 ввод)	2	0,137	0	0	0,137
Котельная ул. 1 Конной Армии, 37а	ул. 60 лет Октября, 21 (2 ввод)	2	0,137	0	0	0,137
Котельная ул. 1 Конной Армии, 37а	ул. 60 лет Октября, 21 (3 ввод)	2	0,137	0	0	0,137
Котельная ул. 1 Конной Армии, 37а	ул. 60 лет Октября, 21 (4 ввод)	2	0,137	0	0	0,137

Наименование источника	Адрес узла ввода	Номер схемы подключения потребителя	Договорные нагрузки отопление, Гкал/ч	Договорные нагрузки вентиляция, Гкал/ч	Договорные нагрузки ГВС, Гкал/ч	Суммарная нагрузка, Гкал/час
Армии, 37а						
Котельная ул. 1 Конной Армии, 37а	ул. 60 лет Октября, 21 (6 ввод)	2	0,137	0	0	0,137
Котельная ул. 1 Конной Армии, 37а	ул. 60 лет Октября, 21 (7 ввод)	2	0,137	0	0	0,137
Котельная ул. 1 Конной Армии, 37а	ул. 60 лет Октября, 21 (8 ввод)	2	0,137	0	0	0,137
Котельная ул. 1 Конной Армии, 37а	ул. 1-й Конной Армии, 74 (1 ввод)	2	0,114738	0	0	0,114738
Котельная ул. 1 Конной Армии, 37а	ул. 1-й Конной Армии, 74 (1 ввод)	26	0	0	0,07588	0,07588
Котельная ул. 1 Конной Армии, 37а	ул. 1-й Конной Армии, 74 (2 ввод)	2	0,114738	0	0	0,114738
Котельная ул. 1 Конной Армии, 37а	ул. 1-й Конной Армии, 74 (3 ввод)	2	0,114738	0	0	0,114738
Котельная ул. 1 Конной Армии, 37а	ул. 1-й Конной Армии, 74А (2 ввод)	2	0,115	0	0	0,115
Котельная ул. 1 Конной Армии, 37а	ул. 1-й Конной Армии, 74А (3 ввод)	2	0,115	0	0	0,115
Котельная ул. 1 Конной Армии, 37а	ул. 1-й Конной Армии, 74А (4 ввод)	2	0,115	0	0	0,115
Котельная ул. 1 Конной Армии, 37а	ул. 1-й Конной Армии, 74А (5 ввод)	2	0,115	0	0	0,115
Котельная ул. 1 Конной Армии, 37а	ул. 1-й Конной Армии, 74А (6 ввод)	2	0,115	0	0	0,115
Котельная ул. 1 Конной Армии, 37а	ул. 1-й Конной Армии, 76 (1 ввод)	2	0,09164	0	0	0,09164
Котельная ул. 1 Конной Армии, 37а	ул. 1-й Конной Армии, 76	26	0	0	0,06665	0,06665
Котельная ул. 1 Конной Армии, 37а	ул. 1-й Конной Армии, 76 (2 ввод)	2	0,09164	0	0	0,09164
Котельная ул. 1 Конной Армии, 37а	ул. 1-й Конной Армии, 76 (3 ввод)	2	0,09164	0	0	0,09164
Котельная ул. 1 Конной Армии, 37а	ул. 1-й Конной Армии, 76 (4 ввод)	2	0,09164	0	0	0,09164
Котельная ул. 1 Конной	ул. Дружбы, 62 (1 ввод)	2	0,088	0	0	0,088

Наименование источника	Адрес узла ввода	Номер схемы подключения потребителя	Договорные нагрузки отопление, Гкал/ч	Договорные нагрузки вентиляция, Гкал/ч	Договорные нагрузки ГВС, Гкал/ч	Суммарная нагрузка, Гкал/час
Армии, 37а						
Котельная ул. 1 Конной Армии, 37а	ул. Дружбы, 62 (1 ввод)	26	0	0	0,08	0,08
Котельная ул. 1 Конной Армии, 37а	ул. Дружбы, 62 (2 ввод)	2	0,088	0	0	0,088
Котельная ул. 1 Конной Армии, 37а	ул. Дружбы, 62 (3 ввод)	2	0,088	0	0	0,088
Котельная ул. 1 Конной Армии, 37а	ул. Дружбы, 62 (4 ввод)	2	0,088	0	0	0,088
Котельная ул. 1 Конной Армии, 37а	ул. Дружбы, 62 (5 ввод)	2	0,088	0	0	0,088
Котельная ул. 1 Конной Армии, 37а	ул. Дружбы, 62 (5 ввод)	26	0	0	0,016	0,016
Котельная ул. 1 Конной Армии, 37а	ул. Дружбы, 62 (6 ввод)	2	0,088	0	0	0,088
Котельная ул. 1 Конной Армии, 37а	ул. Дружбы, 62 (7 ввод)	2	0,088	0	0	0,088
Котельная ул. 1 Конной Армии, 37а	ул. Дружбы, 62 (8 ввод)	2	0,088	0	0	0,088
Котельная ул. 1 Конной Армии, 37а	ул. Дружбы, 62 (9 ввод)	2	0,088	0	0	0,088
Котельная ул. 1 Конной Армии, 37а	ул. Дружбы, 64 (1 ввод)	2	0,11232	0	0	0,11232
Котельная ул. 1 Конной Армии, 37а	ул. Дружбы, 64 (1 ввод)	26	0	0	0,09395	0,09395
Котельная ул. 1 Конной Армии, 37а	ул. Дружбы, 64 (2 ввод)	2	0,11232	0	0	0,11232
Котельная ул. 1 Конной Армии, 37а	ул. Дружбы, 64 (3 ввод)	2	0,11232	0	0	0,11232
Котельная ул. 1 Конной Армии, 37а	ул. Дружбы, 64 (4 ввод)	2	0,11232	0	0	0,11232
Котельная ул. 1 Конной Армии, 37а	ул. Баррикадная, 63 (4 ввод)	2	0,11116	0	0	0,11116
Котельная ул. 1 Конной Армии, 37а	ул. Баррикадная, 63 (3 ввод)	2	0,11116	0	0	0,11116
Котельная ул. 1 Конной	ул. Баррикадная, 63 (2 ввод)	2	0,11116	0	0	0,11116

Наименование источника	Адрес узла ввода	Номер схемы подключения потребителя	Договорные нагрузки отопление, Гкал/ч	Договорные нагрузки вентиляция, Гкал/ч	Договорные нагрузки ГВС, Гкал/ч	Суммарная нагрузка, Гкал/час
Армии, 37а						
Котельная ул. 1 Конной Армии, 37а	ул. Баррикадная, 63 (1 ввод)	2	0,11116	0	0	0,11116
Котельная ул. 1 Конной Армии, 37а	ул. Баррикадная, 63	26	0	0	0,06536	0,06536
Котельная ул. 1 Конной Армии, 37а	ул. 60 лет Октября, 17/65 (2ввод)	26	0	0	0,0643425	0,0643425
Котельная ул. 1 Конной Армии, 37а	ул. 60 лет Октября, 17/65 (1ввод)	26	0	0	0,0643425	0,0643425
Котельная ул. 1 Конной Армии, 37а	ул. 60 лет Октября, 17/65 (1 ввод)	2	0,120875	0	0	0,120875
Котельная ул. 1 Конной Армии, 37а	ул. 60 лет Октября, 17/65 (5 ввод)	2	0,120875	0	0	0,120875
Котельная ул. 1 Конной Армии, 37а	ул. 60 лет Октября, 17/65 (6 ввод)	2	0,120875	0	0	0,120875
Котельная ул. 1 Конной Армии, 37а	ул. 60 лет Октября, 17/65 (7 ввод)	2	0,120875	0	0	0,120875
Котельная ул. 1 Конной Армии, 37а	ул. 60 лет Октября, 17/65 (7 ввод)	2	0,120875	0	0	0,120875
Котельная ул. 1 Конной Армии, 37а	ул. 60 лет Октября, 17/65 (2 ввод)	2	0,120875	0	0	0,120875
Котельная ул. 1 Конной Армии, 37а	ул. 60 лет Октября, 17/65 (ввод)	2	0,120875	0	0	0,120875
Котельная ул. 1 Конной Армии, 37а	ул. 60 лет Октября, 17/65 (3 ввод)	2	0,120875	0	0	0,120875
Котельная ул. 1 Конной Армии, 37а	ул. 60 лет Октября, 19 (1 ввод)	2	0,10675	0	0	0,10675
Котельная ул. 1 Конной Армии, 37а	ул. 60 лет Октября, 19 (2 ввод)	2	0,10675	0	0	0,10675
Котельная ул. 1 Конной Армии, 37а	ул. 60 лет Октября, 19 (3 ввод)	2	0,10675	0	0	0,10675
Котельная ул. 1 Конной Армии, 37а	ул. 60 лет Октября, 19 (1 ввод)	26	0	0	0,0538	0,0538
Котельная ул. 1 Конной Армии, 37а	ул. Баррикадная, 61 (1 ввод)	2	0,11213	0	0	0,11213
Котельная ул. 1 Конной	ул. Баррикадная, 61 (3 ввод)	2	0,11213	0	0	0,11213

Наименование источника	Адрес узла ввода	Номер схемы подключения потребителя	Договорные нагрузки отопление, Гкал/ч	Договорные нагрузки вентиляция, Гкал/ч	Договорные нагрузки ГВС, Гкал/ч	Суммарная нагрузка, Гкал/час
Армии, 37а						
Котельная ул. 1 Конной Армии, 37а	ул. Баррикадная, 61 (4 ввод)	2	0,11213	0	0	0,11213
Котельная ул. 1 Конной Армии, 37а	ул. Баррикадная, 61 (5 ввод)	2	0,11213	0	0	0,11213
Котельная ул. 1 Конной Армии, 37а	ул. Баррикадная, 61 (2 ввод)	26	0	0	0,013545	0,013545
Котельная ул. 1 Конной Армии, 37а	ул. 60 лет Октября, 11 (1 ввод)	26	0	0	0,01785	0,01785
Котельная ул. 1 Конной Армии, 37а	ул. 60 лет Октября, 11 (2 ввод)	26	0	0	0,01785	0,01785
Котельная ул. 1 Конной Армии, 37а	ул. 60 лет Октября, 11 (2 ввод)	2	0,131	0	0	0,131
Котельная ул. 1 Конной Армии, 37а	ул. 60 лет Октября, 13/64 (3 ввод)	26	0	0	0,01656	0,01656
Котельная ул. 1 Конной Армии, 37а	ул. 60 лет Октября, 13/64 (1 ввод)	26	0	0	0,01656	0,01656
Котельная ул. 1 Конной Армии, 37а	ул. 60 лет Октября, 13/64 (5 ввод)	2	0,1292	0	0	0,1292
Котельная ул. 1 Конной Армии, 37а	ул. 60 лет Октября, 13/64 (5 ввод)	26	0	0	0,01656	0,01656
Котельная ул. 1 Конной Армии, 37а	ул. 60 лет Октября, 13/64 (4 ввод)	2	0,1292	0	0	0,1292
Котельная ул. 1 Конной Армии, 37а	ул. 60 лет Октября, 13/64 (4 ввод)	26	0	0	0,01656	0,01656
Котельная ул. 1 Конной Армии, 37а	ул. 60 лет Октября, 13/64 (2 ввод)	2	0,1292	0	0	0,1292
Котельная ул. 1 Конной Армии, 37а	ул. 60 лет Октября, 13/64 (2 ввод)	26	0	0	0,01656	0,01656
Котельная ул. 1 Конной Армии, 37а	ул. 60 лет Октября, 7 (1 ввод)	2	0,124	0	0	0,124
Котельная ул. 1 Конной Армии, 37а	ул. 60 лет Октября, 9	26	0	0	0,036025	0,036025
Котельная ул. 1 Конной Армии, 37а	ул. 60 лет Октября, 7	26	0	0	0,029663	0,029663
Котельная ул. 1 Конной	ул. 60 лет Октября, 5	26	0	0	0,0294	0,0294

Наименование источника	Адрес узла ввода	Номер схемы подключения потребителя	Договорные нагрузки отопление, Гкал/ч	Договорные нагрузки вентиляция, Гкал/ч	Договорные нагрузки ГВС, Гкал/ч	Суммарная нагрузка, Гкал/час
Армии, 37а						
Котельная ул. 1 Конной Армии, 37а	ул. 60 лет Октября, 3 (1 ввод)	2	0,11175	0	0	0,11175
Котельная ул. 1 Конной Армии, 37а	ул. 60 лет Октября, 3 (2 ввод)	2	0,11175	0	0	0,11175
Котельная ул. 1 Конной Армии, 37а	ул. 60 лет Октября, 3 (3 ввод)	2	0,11175	0	0	0,11175
Котельная ул. 1 Конной Армии, 37а	ул. 60 лет Октября, 3 (4 ввод)	2	0,11175	0	0	0,11175
Котельная ул. 1 Конной Армии, 37а	ул. 60 лет Октября, 3	26	0	0	0,075338	0,075338
Котельная ул. 1 Конной Армии, 37а	ул. Гавена, 34а (1 ввод)	2	0,07457	0	0	0,07457
Котельная ул. 1 Конной Армии, 37а	ул. Гавена, 34а	26	0	0	0,018375	0,018375
Котельная ул. 1 Конной Армии, 37а	ул. Русская, 163	26	0	0	0,007875	0,007875
Котельная ул. 1 Конной Армии, 37а	ул. 60 лет Октября, 8	26	0	0	0,057442	0,057442
Котельная ул. 1 Конной Армии, 37а	ул. Аральская, 59	26	0	0	0,0294	0,0294
Котельная ул. 1 Конной Армии, 37а	ул. Аральская, 61	26	0	0	0,031238	0,031238
Котельная ул. 1 Конной Армии, 37а	ул. Залесская, 82/63	26	0	0	0,038588	0,038588
Котельная ул. 1 Конной Армии, 37а	ул. Залесская, 82	26	0	0	0,027563	0,027563
Котельная ул. 1 Конной Армии, 37а	ул. Залесская, 76а	26	0	0	0,023888	0,023888
Котельная ул. 1 Конной Армии, 37а	ул. Залесская, 72	26	0	0	0,024675	0,024675
Котельная ул. 1 Конной Армии, 37а	ул. Залесская, 74	26	0	0	0,0231	0,0231
Котельная ул. 1 Конной Армии, 37а	ул. Залесская, 76	26	0	0	0,039576	0,039576
Котельная ул. 1 Конной	ул. Залесская, 70а (2 ввод)	26	0	0	0,027038	0,027038

Наименование источника	Адрес узла ввода	Номер схемы подключения потребителя	Договорные нагрузки отопление, Гкал/ч	Договорные нагрузки вентиляция, Гкал/ч	Договорные нагрузки ГВС, Гкал/ч	Суммарная нагрузка, Гкал/час
Армии, 37а						
Котельная ул. 1 Конной Армии, 37а	ул. Залесская, 70а (1 ввод)	2	0,117	0	0	0,117
Котельная ул. 1 Конной Армии, 37а	ул. Залесская, 78	26	0	0	0,033396	0,033396
Котельная ул. 1 Конной Армии, 37а	ул. Залесская, 80	26	0	0	0,052238	0,052238
Котельная ул. 1 Конной Армии, 37а	ул. Гавена, 105а	26	0	0	0,014646	0,014646
Котельная ул. 1 Конной Армии, 37а	ул. Гавена, 105	26	0	0	0,0273	0,0273
Котельная ул. 1 Конной Армии, 37а	ул. Гавена, 103	26	0	0	0,039638	0,039638
Котельная ул. 1 Конной Армии, 37а	ул. Гавена, 111	26	0	0	0,021525	0,021525
Котельная ул. 1 Конной Армии, 37а	ул. Гавена, 107	26	0	0	0,0399	0,0399
Котельная ул. 1 Конной Армии, 37а	ул. Гавена, 109	26	0	0	0,030169	0,030169
Котельная ул. 1 Конной Армии, 37а	ул. Гавена, 113	26	0	0	0,036488	0,036488
Котельная ул. 1 Конной Армии, 37а	ул. Аральская, 55	26	0	0	0,021525	0,021525
Котельная ул. 1 Конной Армии, 37а	ул. Аральская, 69а	26	0	0	0,015189	0,015189
Котельная ул. 1 Конной Армии, 37а	ул. Аральская, 69 (2 ввод)	2	0,130654	0	0	0,130654
Котельная ул. 1 Конной Армии, 37а	ул. Залесская, 81 (1 ввод)	2	0,13525	0	0	0,13525
Котельная ул. 1 Конной Армии, 37а	ул. Залесская, 81 (1 ввод)	2	0,13525	0	0	0,13525
Котельная ул. 1 Конной Армии, 37а	ул. Залесская, 81 (1 ввод)	2	0,13525	0	0	0,13525
Котельная ул. 1 Конной Армии, 37а	ул. Залесская, 81 (1 ввод)	2	0,13525	0	0	0,13525
Котельная ул. 1 Конной Армии, 37а	ул. Залесская, 81 (1 ввод)	2	0,13525	0	0	0,13525

Наименование источника	Адрес узла ввода	Номер схемы подключения потребителя	Договорные нагрузки отопление, Гкал/ч	Договорные нагрузки вентиляция, Гкал/ч	Договорные нагрузки ГВС, Гкал/ч	Суммарная нагрузка, Гкал/час
Армии, 37а						
Котельная ул. 1 Конной Армии, 37а	ул. Залесская, 81 (1 ввод)	2	0,13525	0	0	0,13525
Котельная ул. 1 Конной Армии, 37а	ул. Залесская, 81 (1 ввод)	2	0,13525	0	0	0,13525
Котельная ул. 1 Конной Армии, 37а	ул. 60 лет Октября, 18 (4 ввод)	2	0,11475	0	0	0,11475
Котельная ул. 1 Конной Армии, 37а	ул. 60 лет Октября, 18 (3 ввод)	2	0,11475	0	0	0,11475
Котельная ул. 1 Конной Армии, 37а	ул. 60 лет Октября, 18 (2 ввод)	2	0,11475	0	0	0,11475
Котельная ул. 1 Конной Армии, 37а	ул. 60 лет Октября, 18 (1 ввод)	2	0,11475	0	0	0,11475
Котельная ул. 1 Конной Армии, 37а	ул. 60 лет Октября, 18	26	0	0	0,0819	0,0819
Котельная ул. 1 Конной Армии, 37а	ул. 60 лет Октября, 26 (2 ввод)	2	0,116	0	0	0,116
Котельная ул. 1 Конной Армии, 37а	ул. 60 лет Октября, 26 (3 ввод)	2	0,116	0	0	0,116
Котельная ул. 1 Конной Армии, 37а	ул. 60 лет Октября, 28/80 (1 ввод)	2	0,10956	0	0	0,10956
Котельная ул. 1 Конной Армии, 37а	ул. 60 лет Октября, 28/80 (2 ввод)	2	0,10956	0	0	0,10956
Котельная ул. 1 Конной Армии, 37а	ул. 60 лет Октября, 28/80 (3 ввод)	2	0,10956	0	0	0,10956
Котельная ул. 1 Конной Армии, 37а	ул. 60 лет Октября, 28/80 (4 ввод)	2	0,10956	0	0	0,10956
Котельная ул. 1 Конной Армии, 37а	ул. 60 лет Октября, 28/80 (5 ввод)	2	0,10956	0	0	0,10956
Котельная ул. 1 Конной Армии, 37а	ул. 60 лет Октября, 28/80 (6 ввод)	2	0,10956	0	0	0,10956
Котельная ул. 1 Конной Армии, 37а	ул. 60 лет Октября, 28/80 (7 ввод)	2	0,10956	0	0	0,10956
Котельная ул. 1 Конной Армии, 37а	ул. 60 лет Октября, 28/80 (8 ввод)	2	0,10956	0	0	0,10956
Котельная ул. 1 Конной	ул. 60 лет Октября, 28/80	26	0	0	0,147669	0,147669

Наименование источника	Адрес узла ввода	Номер схемы подключения потребителя	Договорные нагрузки отопление, Гкал/ч	Договорные нагрузки вентиляция, Гкал/ч	Договорные нагрузки ГВС, Гкал/ч	Суммарная нагрузка, Гкал/час
Армии, 37а						
Котельная ул. 1 Конной Армии, 37а	ул. 60 лет Октября, 26	26	0	0	0,0525	0,0525
Котельная ул. 1 Конной Армии, 37а	ул. 60 лет Октября, 24 (1 ввод)	2	0,1206	0	0	0,1206
Котельная ул. 1 Конной Армии, 37а	ул. 60 лет Октября, 24 (2 ввод)	2	0,1206	0	0	0,1206
Котельная ул. 1 Конной Армии, 37а	ул. 60 лет Октября, 24 (3 ввод)	2	0,1206	0	0	0,1206
Котельная ул. 1 Конной Армии, 37а	ул. 60 лет Октября, 24 (4 ввод)	2	0,1206	0	0	0,1206
Котельная ул. 1 Конной Армии, 37а	ул. 60 лет Октября, 24 (5 ввод)	2	0,1206	0	0	0,1206
Котельная ул. 1 Конной Армии, 37а	ул. 60 лет Октября, 24 (6 ввод)	2	0,1206	0	0	0,1206
Котельная ул. 1 Конной Армии, 37а	ул. 60 лет Октября, 24 (7 ввод)	2	0,1206	0	0	0,1206
Котельная ул. 1 Конной Армии, 37а	ул. 60 лет Октября, 24 (9 ввод)	2	0,1206	0	0	0,1206
Котельная ул. 1 Конной Армии, 37а	ул. 60 лет Октября, 24 (10 ввод)	2	0,1206	0	0	0,1206
Котельная ул. 1 Конной Армии, 37а	ул. 60 лет Октября, 24	26	0	0	0,17713	0,17713
Котельная ул. 1 Конной Армии, 37а	ул. 60 лет Октября, 24 (8 ввод)	2	0,1206	0	0	0,1206
Котельная ул. 1 Конной Армии, 37а	ул. Залесская, 2	4	0,3107	0	0	0,3107
Котельная ул. 1 Конной Армии, 37а	ул. Севастопольская, 92, 94	26	0	0	0,088623	0,088623
Котельная ул. 1 Конной Армии, 37а	ул. Севастопольская, 114	26	0	0	0,047775	0,047775
Котельная ул. 1 Конной Армии, 37а	ул. Севастопольская, 116	26	0	0	0,0546	0,0546
Котельная ул. 1 Конной Армии, 37а	ул. Залесская, 2	26	0	0	0,056483	0,056483
Котельная ул. 1 Конной	ул. Залесская, 85 (1 ввод)	2	0,0882	0	0	0,0882

Наименование источника	Адрес узла ввода	Номер схемы подключения потребителя	Договорные нагрузки отопление, Гкал/ч	Договорные нагрузки вентиляция, Гкал/ч	Договорные нагрузки ГВС, Гкал/ч	Суммарная нагрузка, Гкал/час
Армии, 37а						
Котельная ул. 1 Конной Армии, 37а	ул. Залесская, 85 (2 ввод)	2	0,0882	0	0	0,0882
Котельная ул. 1 Конной Армии, 37а	ул. Залесская, 87 (1 ввод)	2	0,11445	0	0	0,11445
Котельная ул. 1 Конной Армии, 37а	ул. Залесская, 91 (1 ввод)	2	0,11475	0	0	0,11475
Котельная ул. 1 Конной Армии, 37а	ул. Залесская, 89 (1 ввод)	2	0,0752	0	0	0,0752
Котельная ул. 1 Конной Армии, 37а	ул. Залесская, 89 (2 ввод)	2	0,0752	0	0	0,0752
Котельная ул. 1 Конной Армии, 37а	ул. Зенитная, 157	2	0,010475	0	0	0,010475
Котельная ул. 1 Конной Армии, 37а	ул. Ешилъ Ада, 4	7	0,24033	0	0,05985	0,30018
Котельная ул. 1 Конной Армии, 37а	ул. Ешилъ Ада, 2	7	0,446894	0	0,052763	0,499657
Котельная ул. 1 Конной Армии, 37а	ул. Ешилъ Ада, 8	7	0,106621	0	0,013388	0,120009
Котельная ул. 1 Конной Армии, 37а	ул. Ешилъ Ада, 12	7	0,14	0	0,041738	0,181738
Котельная ул. 1 Конной Армии, 37а	ул. Селим-Герая, 10	26	0	0	0,108675	0,108675
Котельная ул. 1 Конной Армии, 37а	ул. 60 лет Октября, 30 литер В	26	0	0	0,013926	0,013926
Котельная ул. 1 Конной Армии, 37а	ул. 60 лет Октября, 30 литер М	2	0,033307	0	0	0,033307
Котельная ул. 1 Конной Армии, 37а	ул. 60 лет Октября, 30 литер М	26	0	0	0,000108	0,000108
Котельная ул. 1 Конной Армии, 37а	ул. 60 лет Октября, 30 литер Б	26	0	0	0,005575	0,005575
Котельная ул. 1 Конной Армии, 37а	ул. 60 лет Октября, 30 литер Б	26	0	0	0,109738	0,109738
Котельная ул. 1 Конной Армии, 37а	ул. 60 лет Октября, 30 литер К	2	0,022701	0	0	0,022701
Котельная ул. 1 Конной	ул. 60 лет Октября, 30 литер К	26	0	0	0,01036	0,01036

Наименование источника	Адрес узла ввода	Номер схемы подключения потребителя	Договорные нагрузки отопление, Гкал/ч	Договорные нагрузки вентиляция, Гкал/ч	Договорные нагрузки ГВС, Гкал/ч	Суммарная нагрузка, Гкал/час
Армии, 37а						
Котельная ул. 1 Конной Армии, 37а	ул. 1-й Конной Армии, 86а (3 ввод)	2	0,146993	0	0	0,146993
Котельная ул. 1 Конной Армии, 37а	ул. 1-й Конной Армии, 86а (2 ввод)	2	0,146993	0	0	0,146993
Котельная ул. 1 Конной Армии, 37а	ул. Залесская, 81	26	0	0	0,167	0,167
Котельная ул. 1 Конной Армии, 37а	ул. 60 лет Октября, 10 (2 ввод)	2	0,134	0	0	0,134
Котельная ул. 1 Конной Армии, 37а	ул. 1-й Конной Армии, 19 (2 ввод)	2	0,132	0	0	0,132
Котельная ул. 1 Конной Армии, 37а	ул. 1-й Конной Армии, 19 (3 ввод)	2	0,132	0	0	0,132
Котельная ул. 1 Конной Армии, 37а	ул. Залесская, 74 (1 ввод)	2	0,131128	0	0	0,131128
Котельная ул. 1 Конной Армии, 37а	ул. Залесская, 14, 12 (ГВС)	26	0	0	0,004725	0,004725
Котельная ул. 1 Конной Армии, 37а	ул. Аральская, 73	2	0,302	0	0	0,302
Котельная ул. 1 Конной Армии, 37а	ул. Залесская, 47	26	0	0	0,047	0,047
Котельная ул. 1 Конной Армии, 37а	ул. Кантар, 3	7	0,323	0	0,052	0,375
Котельная ул. Севастопольская, 32а	ул. Севастопольская, 32/18	4	0,37334	0	0	0,37334
Котельная ул. Севастопольская, 32а	ул. Севастопольская, 30/7	4	0,06872	0	0	0,06872
Котельная ул. Севастопольская, 32а	ул. Севастопольская 34	4	0,01669	0	0	0,01669
Котельная ул. Севастопольская, 32а	ул. Севастопольская 30/6	4	0,05912	0	0	0,05912
Котельная ул. Севастопольская, 32а	ул. Севастопольская 30/5	4	0,05175	0	0	0,05175
Котельная ул. Севастопольская, 32а	ул. Севастопольская 30/4	4	0,06951	0	0	0,06951
Котельная ул.	ул. Севастопольская, 30/2	4	0,05057	0	0	0,05057

Наименование источника	Адрес узла ввода	Номер схемы подключения потребителя	Договорные нагрузки отопление, Гкал/ч	Договорные нагрузки вентиляция, Гкал/ч	Договорные нагрузки ГВС, Гкал/ч	Суммарная нагрузка, Гкал/час
Севастопольская, 32а						
Котельная ул. Севастопольская, 32а	ул. Севастопольская, 30/3	4	0,17	0	0	0,17
Котельная ул. Севастопольская, 32а	ул. Севастопольская, 30/1	4	0,065597	0	0	0,065597
Котельная ул. Севастопольская, 32а	ул. Севастопольская, 30	4	0,08561	0	0	0,08561
Котельная ул. 1 Конной Армии 37а	ул. Красноармейская, 166	2	0,322068	0	0	0,322068
Котельная ул. 1 Конной Армии 37а	ул. Артиллерийская, 2/87	2	0,081009	0	0	0,081009
Котельная ул. 1 Конной Армии 37а	ул. Г.Захарова, 9/3	2	0,085	0	0	0,085
Котельная ул. 1 Конной Армии 37а	ул. Г.Захарова, 9а	2	0,054	0	0	0,054
Котельная ул. 1 Конной Армии 37а	ул. Г.Захарова, 5	2	0,059	0	0	0,059
Котельная ул. 1 Конной Армии 37а	ул. Г.Захарова, 3	2	0,064	0	0	0,064
Котельная ул. 1 Конной Армии 37а	ул. Г.Захарова, 4	2	0,036512	0	0	0,036512
Котельная ул. 1 Конной Армии 37а	ул. Г.Захарова, 18	2	0,044098	0	0	0,044098
Котельная ул. 1 Конной Армии 37а	ул. Г.Захарова, 24	2	0,11799	0	0	0,11799
Котельная ул. 1 Конной Армии 37а	ул. Ангарская, 38	2	0,11	0	0	0,11
Котельная ул. 1 Конной Армии 37а	ул. Жидкова, 65/5	2	0,098	0	0	0,098
Котельная ул. 1 Конной Армии 37а	ул. Г.Захарова, 15	2	0,138944	0	0	0,138944
Котельная ул. 1 Конной Армии 37а	ул. Жидкова, 76	2	0,32247	0	0	0,32247
Котельная ул. 1 Конной Армии 37а	ул. Русская, 38а	2	0,23	0	0	0,23
Симферополь, Котельная	ул. Г.Захарова, 12	2	0	0	0	0

Наименование источника	Адрес узла ввода	Номер схемы подключения потребителя	Договорные нагрузки отопление, Гкал/ч	Договорные нагрузки вентиляция, Гкал/ч	Договорные нагрузки ГВС, Гкал/ч	Суммарная нагрузка, Гкал/час
ул. Артиллерийская, 85а						
Котельная ул. Аэрофлотская, 18	пер. Заводской, 29/2	4	0,249966	0	0	0,249966
Котельная ул. Аэрофлотская, 18	пер. Заводской, 29/1	4	0,67923	0	0	0,67923
Котельная ул. Аэрофлотская, 18	ул. Аэрофлотская, 16	4	0,717	0	0	0,717
Котельная ул. Аэрофлотская, 18	пер. Заводской, 29а	4	0,218885	0	0	0,218885
Котельная ул. Аэрофлотская, 18	ул. Аэрофлотская, 5	4	0,188197	0	0	0,188197
Котельная ул. Аэрофлотская, 18	ул. Аэрофлотская, 5	4	0,038636	0	0	0,038636
Котельная ул. Аэрофлотская, 18	ул. Аэрофлотская, 5	4	0,038636	0	0	0,038636
Котельная ул. Аэрофлотская, 18	пер. Аэрофлотская, 16	26	0	0	0,0843	0,0843
Котельная ул. Аэрофлотская, 18	пер. Заводской, 29а	26	0	0	0,0331	0,0331
Котельная ул. Аэрофлотская, 18	пер. Заводской, 29/2	26	0	0	0,0383	0,0383
Котельная ул. Аэрофлотская, 18	пер. Заводской, 29/1	26	0	0	0,1168	0,1168
Котельная ул. Баррикадная, 57а	ул. Баррикадная, 70а	4	0,206	0	0	0,206
Котельная ул. Баррикадная, 57а	ул. Залесская, 45	4	0,222	0	0	0,222
Котельная ул. Баррикадная, 57а	ул. Залесская, 47	4	0,127903	0	0	0,127903
Котельная ул. Баррикадная, 57а	ул. Залесская, 49	4	0,21799	0	0	0,21799
Котельная ул. Баррикадная, 57а	ул. Баррикадная, 70	4	0,223	0	0	0,223
Котельная ул. Баррикадная, 57а	ул. Баррикадная, 59А(50)	4	0,566	0	0	0,566
Котельная пер.	ул. Д. Ульянова, 8	2	0,306	0	0	0,306

Наименование источника	Адрес узла ввода	Номер схемы подключения потребителя	Договорные нагрузки отопление, Гкал/ч	Договорные нагрузки вентиляция, Гкал/ч	Договорные нагрузки ГВС, Гкал/ч	Суммарная нагрузка, Гкал/час
Батумский, 2						
Котельная пер. Батумский, 2	ул. Д. Ульянова, 10	2	0,111224	0	0	0,111224
Котельная пер. Батумский, 2	ул. Д. Ульянова, 14	2	0,2851	0	0	0,2851
Котельная пер. Батумский, 2	ул. Д. Ульянова, 12	2	0,2375	0	0	0,2375
Котельная пер. Батумский, 2	ул. Д. Ульянова, 16	2	0,2099	0	0	0,2099
Котельная пер. Батумский, 2	ул. Кр. Партизан, 33	13	0,264894	0	0,013178	0,278072
Котельная пер. Батумский, 2	ул. Кр. Партизан, 31	2	0,3166	0	0	0,3166
Котельная пер. Батумский, 2	ул. Кр. Партизан, 29	2	0,3227	0	0	0,3227
Котельная пер. Батумский, 2	ул. Кр. Партизан, 25	2	0,2546	0	0	0,2546
Котельная пер. Батумский, 2	ул. Кр. Партизан, 27	2	0,250251	0	0	0,250251
Котельная пер. Батумский, 2	ул. Кр. Партизан, 23	2	0,221	0	0	0,221
Котельная пер. Батумский, 2	ул. Кр. Партизан, 21	2	0,204	0	0	0,204
Котельная пер. Батумский, 2	ул. Кр. Партизан, 17	2	0,204	0	0	0,204
Котельная пер. Батумский, 2	ул. Кр. Партизан, 13	2	0,268	0	0	0,268
Котельная пер. Батумский, 2	ул. Кр. Партизан, 19	13	0,0827	0	0,006835	0,089535
Котельная пер. Батумский, 2	ул. Кр. Партизан, 15	13	0,124018	0	0,006611	0,130629
Котельная пер. Батумский, 2	ул. Кр. Партизан, 9	2	0,295607	0	0	0,295607
Котельная пер. Батумский, 2	ул. Кр. Партизан, 7	2	0,294232	0	0	0,294232
Котельная пер.	ул. Д. Ульянова, 18	2	0,3341	0	0	0,3341

Наименование источника	Адрес узла ввода	Номер схемы подключения потребителя	Договорные нагрузки отопление, Гкал/ч	Договорные нагрузки вентиляция, Гкал/ч	Договорные нагрузки ГВС, Гкал/ч	Суммарная нагрузка, Гкал/час
Батумский, 2						
Котельная пер. Батумский, 2	ул. Д. Ульянова, 20	2	0,3392	0	0	0,3392
Котельная пер. Батумский, 2	ул. Д. Ульянова, 24	2	0,264	0	0	0,264
Котельная пер. Батумский, 2	ул. Д. Ульянова, 22	2	0,100595	0	0	0,100595
Котельная пер. Батумский, 2	ул. Д. Ульянова, 26	2	0,224123	0	0	0,224123
Котельная пер. Батумский, 2	ул. Д. Ульянова, 30	2	0,252244	0	0	0,252244
Котельная пер. Батумский, 2	ул. Д. Ульянова, 32	2	0,2104	0	0	0,2104
Котельная пер. Батумский, 2	ул. Д. Ульянова, 28А	13	0,094571	0	0,016545	0,111116
Котельная пер. Батумский, 2	ул. Д. Ульянова, 34	2	0,283629	0	0	0,283629
Котельная пер. Батумский, 2	ул. Д. Ульянова, 36	13	0,0463	0	0,01155	0,05785
Котельная пер. Батумский, 2	ул. Д. Ульянова, 60А	13	0,339	0	0,029663	0,368663
Котельная пер. Батумский, 2	ул. Д. Ульянова, 64	2	0,29395	0	0	0,29395
Котельная пер. Батумский, 2	ул. Д. Ульянова, 60	2	0,2356	0	0,024938	0,260538
Котельная пер. Батумский, 2	ул. Д. Ульянова, 62	13	0,2254	0	0,029138	0,254538
Котельная пер. Батумский, 2	ул. Миллера, 54	4	0,2313	0	0	0,2313
Котельная пер. Батумский, 2	ул. Миллера, 56	4	0,2409	0	0	0,2409
Котельная пер. Батумский, 2	ул. Миллера, 58	4	0,2156	0	0	0,2156
Котельная пер. Батумский, 2	ул. Миллера, 62	4	0,151	0	0	0,151
Котельная пер.	ул. Миллера, 60	4	0,112	0	0	0,112

Наименование источника	Адрес узла ввода	Номер схемы подключения потребителя	Договорные нагрузки отопление, Гкал/ч	Договорные нагрузки вентиляция, Гкал/ч	Договорные нагрузки ГВС, Гкал/ч	Суммарная нагрузка, Гкал/час
Батумский, 2						
Котельная пер. Батумский, 2	ул. Миллера, 58А	4	0,2659	0	0	0,2659
Котельная пер. Батумский, 2	ул. Миллера, 2/6	2	0,225	0	0	0,225
Котельная пер. Батумский, 2	ул. Миллера, 4	2	0,129466	0	0	0,129466
Котельная пер. Батумский, 2	ул. Миллера, 6А	13	0,209546	0	0,023363	0,232909
Котельная пер. Батумский, 2	пер. Гавена, 10А	2	0,249	0	0	0,249
Котельная пер. Батумский, 2	пер. Гавена, 10	2	0,2122	0	0	0,2122
Котельная пер. Батумский, 2	пер. Гавена, 4	2	0,182	0	0	0,182
Котельная пер. Батумский, 2	ул. Поповкина, 18, 18/1	2	0,2169	0	0	0,2169
Котельная пер. Батумский, 2	ул. Поповкина, 18А	2	0,1747	0	0	0,1747
Котельная пер. Батумский, 2	ул. Поповкина, 20	2	0,201	0	0	0,201
Котельная пер. Батумский, 2	ул. Поповкина, 16	2	0,2329	0	0	0,2329
Котельная пер. Батумский, 2	ул. Зенитная, 72	2	0,085746	0	0	0,085746
Котельная пер. Батумский, 2	ул. Русская, 103в	2	0,122316	0	0	0,122316
Котельная пер. Батумский, 2	ул. Русская, 35	2	0,436	0	0	0,436
Котельная пер. Батумский, 2	ул. Севастопольская, 68/1	2	0,0587	0	0	0,0587
Котельная пер. Батумский, 2	ул. Севастопольская, 68а	2	0,0908	0	0	0,0908
Котельная пер. Батумский, 2	ул. Севастопольская, 68/2	2	0,057	0	0	0,057
Котельная пер.	ул. Севастопольская, 68/3	2	0,0651	0	0	0,0651

Наименование источника	Адрес узла ввода	Номер схемы подключения потребителя	Договорные нагрузки отопление, Гкал/ч	Договорные нагрузки вентиляция, Гкал/ч	Договорные нагрузки ГВС, Гкал/ч	Суммарная нагрузка, Гкал/час
Батумский, 2						
Котельная пер. Батумский, 2	ул. Севастопольская, 68б	2	0,0449	0	0	0,0449
Котельная пер. Батумский, 2	ул. Севастопольская, 70а/2	13	0,404	0	0,048563	0,452563
Котельная пер. Батумский, 2	ул. Севастопольская, 70	2	0,0457	0	0	0,0457
Котельная пер. Батумский, 2	ул. Севастопольская, 72/1	2	0,0766	0	0	0,0766
Котельная пер. Батумский, 2	ул. Севастопольская, 72/2	2	0,0766	0	0	0,0766
Котельная пер. Батумский, 2	ул. Севастопольская, 72/3	2	0,0706	0	0	0,0706
Котельная пер. Батумский, 2	ул. Севастопольская, 72/6	2	0,05	0	0	0,05
Котельная пер. Батумский, 2	ул. Севастопольская, 72/4	2	0,0441	0	0	0,0441
Котельная пер. Батумский, 2	ул. Севастопольская/Гавена, 86/2	2	0,211008	0	0	0,211008
Котельная пер. Батумский, 2	ул. Севастопольская, 84	2	0,177471	0	0	0,177471
Котельная пер. Батумский, 2	ул. Трубаченко, 3	13	0,319	0	0,032288	0,351288
Котельная пер. Батумский, 2	ул. Трубаченко, 5	13	0,48	0	0,06615	0,54615
Котельная пер. Батумский, 2	ул. Трубаченко, 7	13	0,29	0	0,028613	0,318613
Котельная пер. Батумский, 2	ул. Трубаченко, 11	2	0,2238	0	0	0,2238
Котельная пер. Батумский, 2	ул. Трубаченко, 10	2	0,095102	0	0	0,095102
Котельная пер. Батумский, 2	ул. Трубаченко, 12	2	0,2112	0	0	0,2112
Котельная пер. Батумский, 2	ул. Трубаченко, 14	2	0,3569	0	0	0,3569
Котельная пер.	ул. Трубаченко, 16	2	0,41	0	0	0,41

Наименование источника	Адрес узла ввода	Номер схемы подключения потребителя	Договорные нагрузки отопление, Гкал/ч	Договорные нагрузки вентиляция, Гкал/ч	Договорные нагрузки ГВС, Гкал/ч	Суммарная нагрузка, Гкал/час
Батумский, 2						
Котельная пер. Батумский, 2	ул. Трубаченко, 16А	2	0,166	0	0	0,166
Котельная пер. Батумский, 2	ул. Трубаченко, 18А	26	0	0	0,051975	0,051975
Котельная пер. Батумский, 2	ул. Трубаченко, 20	2	0,319497	0	0	0,319497
Котельная пер. Батумский, 2	ул. Трубаченко, 22	2	0,3441	0	0	0,3441
Котельная пер. Батумский, 2	ул. Трубаченко, 26	2	0,17199	0	0	0,17199
Котельная пер. Батумский, 2	ул. Трубаченко, 24	2	0,248	0	0	0,248
Котельная пер. Батумский, 2	ул. Трубаченко, 30	2	0,3631	0	0	0,3631
Котельная пер. Батумский, 2	ул. Трубаченко, 12а	13	0,034765	0	0,077654	0,112419
Котельная пер. Батумский, 2	ул. Трубаченко, 18А	2	0,553163	0	0	0,553163
Котельная пер. Батумский, 2	ул. Д. Ульянова, 66	1	0,00342	0	0	0,00342
Котельная пер. Батумский, 2	ул. Сочинская, 4	4	0,157	0	0	0,157
Котельная пер. Батумский, 2	ул. Ушакова, 5-6	13	0,100189	0	0,0052	0,105389
Котельная пер. Батумский, 2	ул. Сизаса, 8	4	0,1464	0	0	0,1464
Котельная пер. Батумский, 2	ул. Кр. Партизан, 4/55	2	0,359	0	0	0,359
Котельная пер. Батумский, 2	ул. Кр. Партизан, 2Б	2	0,4228	0	0	0,4228
Котельная пер. Батумский, 2	ул. Кр. Партизан, 2Б	2	0,1553	0	0	0,1553
Котельная пер. Батумский, 2	ул. Севастопольская, 68/4	2	0,0617	0	0	0,0617
Котельная пер.	ул. Севастопольская, 68/5	2	0,0632	0	0	0,0632

Наименование источника	Адрес узла ввода	Номер схемы подключения потребителя	Договорные нагрузки отопление, Гкал/ч	Договорные нагрузки вентиляция, Гкал/ч	Договорные нагрузки ГВС, Гкал/ч	Суммарная нагрузка, Гкал/час
Батумский, 2						
Котельная пер. Батумский, 2	ул. Д. Ульянова, 3/2	2	0,1022	0	0	0,1022
Котельная пер. Батумский, 2	ул. Дм. Ульянова/пер. Гавена, 1/1	2	0,178578	0	0	0,178578
Котельная пер. Батумский, 2	ул. Д. Ульянова, 1а	13	0,3528	0	0,0554	0,4082
Котельная пер. Батумский, 2	ул. Батурина, 8	2	0,02976	0	0	0,02976
Котельная пер. Батумский, 2	ул. Батурина, 12	2	0,07311	0	0	0,07311
Котельная пер. Батумский, 2	ул. Батурина, 14	2	0,01214	0	0	0,01214
Котельная пер. Батумский, 2	ул. Батурина, 16	2	0,0926	0	0	0,0926
Котельная пер. Батумский, 2	ул. Батурина, 18/42	2	0,11101	0	0	0,11101
Котельная пер. Батумский, 2	ул. Батурина, 11/1, 11/2	2	0,08399	0	0	0,08399
Котельная пер. Батумский, 2	ул. Батурина, 11а	2	0,03083	0	0	0,03083
Котельная пер. Батумский, 2	ул. Батурина, 13	2	0,030199	0	0	0,030199
Котельная пер. Батумский, 2	ул. Батурина, 44/50, 44а	2	0,6399	0	0	0,6399
Котельная пер. Батумский, 2	ул. Батумская, 4	2	0,0131	0	0	0,0131
Котельная пер. Батумский, 2	ул. Балаклавская, 12	2	0,142976	0	0	0,142976
Котельная пер. Батумский, 2	ул. Батурина, 44/50, 44а	26	0	0	0,0981	0,0981
Котельная пер. Батумский, 2	ул. Русская, 35	26	0	0	0,065363	0,065363
Котельная пер. Батумский, 2	ул. Севастопольская, 68	2	0,0474	0	0	0,0474
Котельная пер.	ул. Русская, 103б	2	0,1407	0	0	0,1407

Наименование источника	Адрес узла ввода	Номер схемы подключения потребителя	Договорные нагрузки отопление, Гкал/ч	Договорные нагрузки вентиляция, Гкал/ч	Договорные нагрузки ГВС, Гкал/ч	Суммарная нагрузка, Гкал/час
Батумский, 2						
Котельная пер. Батумский, 2	ул. Дм. Ульянова, 64а	2	0,079075	0	0	0,079075
Котельная пер. Батумский, 2	ул. Трубаченко, 25	2	0,062326	0	0	0,062326
Котельная пер. Батумский, 2	ул. Гражданская, 63б	2	0,1592	0	0	0,1592
Котельная пер. Батумский, 2	ул. Гражданская, 67	13	0,252672	0	0,023507	0,276179
Котельная пер. Батумский, 2	ул. Трубаченко, 21	2	0,024719	0	0	0,024719
Котельная пер. Батумский, 2	ул. Трубаченко, 18	2	0,382101	0	0	0,382101
Котельная пер. Батумский, 2	ул. Трубаченко, 18	26	0	0	0,051975	0,051975
Котельная пер. Батумский, 2	ул. Трубаченко, 14	26	0	0	0,0504	0,0504
Котельная пер. Батумский, 2	ул. Трубаченко, 16	26	0	0	0,023625	0,023625
Котельная пер. Батумский, 2	ул. Трубаченко, 16А	26	0	0	0,015488	0,015488
Котельная пер. Батумский, 2	ул. Сочинская, 4	26	0	0	0,030713	0,030713
Котельная пер. Батумский, 2	ул. Миллера, 58А	26	0	0	0,024675	0,024675
Котельная пер. Батумский, 2	ул. Миллера, 60	26	0	0	0,017325	0,017325
Котельная пер. Батумский, 2	ул. Миллера, 62	26	0	0	0,013388	0,013388
Котельная пер. Батумский, 2	ул. Сизаса, 8	26	0	0	0,025988	0,025988
Котельная пер. Батумский, 2	ул. Миллера, 54	26	0	0	0,028088	0,028088
Котельная пер. Батумский, 2	ул. Миллера, 56	26	0	0	0,034913	0,034913
Котельная пер.	ул. Миллера, 58	26	0	0	0,034913	0,034913

Наименование источника	Адрес узла ввода	Номер схемы подключения потребителя	Договорные нагрузки отопление, Гкал/ч	Договорные нагрузки вентиляция, Гкал/ч	Договорные нагрузки ГВС, Гкал/ч	Суммарная нагрузка, Гкал/час
Батумский, 2						
Котельная пер. Батумский, 2	ул. Кр. Партизан, 4/55	26	0	0	0,0357	0,0357
Котельная пер. Батумский, 2	ул. Кр. Партизан, 2Б	26	0	0	0,056438	0,056438
Котельная пер. Батумский, 2	ул. Кр. Партизан, 2Б	26	0	0	0,02625	0,02625
Котельная пер. Батумский, 2	ул. Севастопольская, 72/4	26	0	0	0,048563	0,048563
Котельная пер. Батумский, 2	ул. Севастопольская, 72/3	26	0	0	0,048563	0,048563
Котельная пер. Батумский, 2	ул. Севастопольская, 72/6	26	0	0	0,048563	0,048563
Котельная пер. Батумский, 2	ул. Севастопольская, 72/2	26	0	0	0,048563	0,048563
Котельная пер. Батумский, 2	ул. Севастопольская, 72/1	26	0	0	0,048563	0,048563
Котельная пер. Батумский, 2	ул. Трубоченко, 5	26	0	0	0,06615	0,06615
Котельная пер. Батумский, 2	ул. Трубоченко 166	4	0,001	0	0	0,001
Котельная пер. Батумский, 2	ул. Батурина, 15	2	0,1438	0	0	0,1438
Котельная ул. Коммунальная, 69	ул. Балаклавская, 57	2	0,28	0	0	0,28
Котельная ул. Коммунальная, 69	ул. Балаклавская, 55	2	0,40448	0	0	0,40448
Котельная ул. Коммунальная, 69	ул. Балаклавская, 53	2	0,4504	0	0	0,4504
Котельная ул. Коммунальная, 69	ул. Балаклавская, 51	2	0,33	0	0	0,33
Котельная ул. Коммунальная, 69	ул. Балаклавская, 49	2	0,343146	0	0	0,343146
Котельная ул. Коммунальная, 69	ул. Балаклавская, 47	2	0,3113	0	0	0,3113
Котельная ул.	ул. Балаклавская, 45	2	0,326767	0	0	0,326767

Наименование источника	Адрес узла ввода	Номер схемы подключения потребителя	Договорные нагрузки отопление, Гкал/ч	Договорные нагрузки вентиляция, Гкал/ч	Договорные нагрузки ГВС, Гкал/ч	Суммарная нагрузка, Гкал/час
Коммунальная, 69						
Котельная ул. Коммунальная, 69	ул. Балаклавская, 65	2	0,2623	0	0	0,2623
Котельная ул. Коммунальная, 69	ул. Балаклавская, 67	2	0,3554	0	0	0,3554
Котельная ул. Коммунальная, 69	ул. Балаклавская, 69	2	0,279375	0	0	0,279375
Котельная ул. Коммунальная, 69	ул. Балаклавская, 71	2	0,512	0	0	0,512
Котельная ул. Коммунальная, 69	ул. Балаклавская, 73	2	0,447925	0	0	0,447925
Котельная ул. Коммунальная, 69	ул. Балаклавская, 63	2	0,45	0	0	0,45
Котельная ул. Коммунальная, 69	ул. Балаклавская, 61	2	0,234	0	0	0,234
Котельная ул. Коммунальная, 69	ул. Балаклавская, 105	2	0,706913	0	0	0,706913
Котельная ул. Коммунальная, 69	ул. Балаклавская, 107	2	0,566935	0	0	0,566935
Котельная ул. Коммунальная, 69	ул. Балаклавская, 109	2	0,316127	0	0	0,316127
Котельная ул. Коммунальная, 69	ул. Балаклавская, 111	2	0,15679	0	0	0,15679
Котельная ул. Коммунальная, 69	ул. Балаклавская, 119	2	0,62186	0	0	0,62186
Котельная ул. Коммунальная, 69	ул. Балаклавская, 123	2	0,3092	0	0	0,3092
Котельная ул. Коммунальная, 69	ул. Балаклавская, 115	2	0,3145	0	0	0,3145
Котельная ул. Коммунальная, 69	ул. Балаклавская, 115	2	0,3145	0	0	0,3145
Котельная ул. Коммунальная, 69	ул. Балаклавская, 117	2	0	0	0	0
Котельная ул. Коммунальная, 69	ул. Балаклавская, 99	2	0,573796	0	0	0,573796
Котельная ул.	ул. Балаклавская, 89	2	0,3178	0	0	0,3178

Наименование источника	Адрес узла ввода	Номер схемы подключения потребителя	Договорные нагрузки отопление, Гкал/ч	Договорные нагрузки вентиляция, Гкал/ч	Договорные нагрузки ГВС, Гкал/ч	Суммарная нагрузка, Гкал/час
Коммунальная, 69						
Котельная ул. Коммунальная, 69	ул. Балаклавская, 89	2	0,302	0	0	0,302
Котельная ул. Коммунальная, 69	ул. Балаклавская, 95	2	0,3293	0	0	0,3293
Котельная ул. Коммунальная, 69	ул. Балаклавская, 97	2	0,551	0	0	0,551
Котельная ул. Коммунальная, 69	ул. Балаклавская, 81	2	0,53312	0	0	0,53312
Котельная ул. Коммунальная, 69	ул. Балаклавская, 79	2	0,324333	0	0	0,324333
Котельная ул. Коммунальная, 69	ул. Балаклавская, 77	2	0,711048	0	0	0,711048
Котельная ул. Коммунальная, 69	ул. Балаклавская, 75	2	0,3245	0	0	0,3245
Котельная ул. Коммунальная, 69	ул. Крылова, 137	2	0,311583	0	0	0,311583
Котельная ул. Коммунальная, 69	ул. Крылова, 143	2	0,081342	0	0	0,081342
Котельная ул. Коммунальная, 69	ул. Балаклавская, 99	26	0	0	0,094238	0,094238
Котельная ул. Коммунальная, 69	ул. Балаклавская, 89 (ГВС)	26	0	0	0,001	0,001
Котельная ул. Коммунальная, 69	ул. Балаклавская, 89 (ГВС)	26	0	0	0,0824	0,0824
Котельная ул. Коммунальная, 69	ул. Балаклавская, 81	26	0	0	0,072198	0,072198
Котельная ул. Коммунальная, 69	ул. Балаклавская, 79	26	0	0	0,042788	0,042788
Котельная ул. Коммунальная, 69	ул. Балаклавская, 77	26	0	0	0,096075	0,096075
Котельная ул. Коммунальная, 69	ул. Балаклавская, 75	26	0	0	0,033338	0,033338
Котельная ул. Коммунальная, 69	ул. Балаклавская, 95	26	0	0	0,053555	0,053555
Котельная ул.	ул. Балаклавская, 97	26	0	0	0,056438	0,056438

Наименование источника	Адрес узла ввода	Номер схемы подключения потребителя	Договорные нагрузки отопление, Гкал/ч	Договорные нагрузки вентиляция, Гкал/ч	Договорные нагрузки ГВС, Гкал/ч	Суммарная нагрузка, Гкал/час
Коммунальная, 69						
Котельная ул. Коммунальная, 69	ул. Балаклавская, 105	26	0	0	0,066938	0,066938
Котельная ул. Коммунальная, 69	ул. Балаклавская, 107	26	0	0	0,079275	0,079275
Котельная ул. Коммунальная, 69	ул. Балаклавская, 109	26	0	0	0,059488	0,059488
Котельная ул. Коммунальная, 69	ул. Балаклавская, 111	26	0	0	0,016275	0,016275
Котельная ул. Коммунальная, 69	ул. Балаклавская, 119	26	0	0	0,084859	0,084859
Котельная ул. Коммунальная, 69	ул. Балаклавская, 123	26	0	0	0,061425	0,061425
Котельная ул. Коммунальная, 69	ул. Балаклавская, 115	26	0	0	0,09555	0,09555
Котельная ул. Коммунальная, 69	ул. Балаклавская, 115	26	0	0	0,09555	0,09555
Котельная ул. Коммунальная, 69	ул. Балаклавская, 117	26	0	0	0	0
Котельная ул. Коммунальная, 69	ул. Балаклавская, 57	26	0	0	0,036225	0,036225
Котельная ул. Коммунальная, 69	ул. Балаклавская, 55	26	0	0	0,065687	0,065687
Котельная ул. Коммунальная, 69	ул. Балаклавская, 53	26	0	0	0,0609	0,0609
Котельная ул. Коммунальная, 69	ул. Балаклавская, 51	26	0	0	0,0378	0,0378
Котельная ул. Коммунальная, 69	ул. Балаклавская, 49	26	0	0	0,04305	0,04305
Котельная ул. Коммунальная, 69	ул. Балаклавская, 47	26	0	0	0,046988	0,046988
Котельная ул. Коммунальная, 69	ул. Балаклавская, 45	26	0	0	0,05775	0,05775
Котельная ул. Коммунальная, 69	ул. Балаклавская, 63	26	0	0	0,065625	0,065625
Котельная ул.	ул. Балаклавская, 61	26	0	0	0,05355	0,05355

Наименование источника	Адрес узла ввода	Номер схемы подключения потребителя	Договорные нагрузки отопление, Гкал/ч	Договорные нагрузки вентиляция, Гкал/ч	Договорные нагрузки ГВС, Гкал/ч	Суммарная нагрузка, Гкал/час
Коммунальная, 69						
Котельная ул. Коммунальная, 69	ул. Балаклавская, 65	26	0	0	0,04305	0,04305
Котельная ул. Коммунальная, 69	ул. Балаклавская, 67	26	0	0	0,045413	0,045413
Котельная ул. Коммунальная, 69	ул. Балаклавская, 69	26	0	0	0,034125	0,034125
Котельная ул. Коммунальная, 69	ул. Балаклавская, 71	26	0	0	0,047513	0,047513
Котельная ул. Коммунальная, 69	ул. Балаклавская, 68	4	0,759205	0	0	0,759205
Котельная ул. Объездная 9	ул. Субхи, 1	2	0,164983	0	0	0,164983
Котельная ул. Объездная 9	пр. Кирова, 1	2	0,298774	0	0	0,298774
Котельная ул. Объездная 9	ул. Субхи, 1	2	0,230449	0	0	0,230449
Котельная ул. Объездная 9	ул. Субхи, 1	2	0,280153	0	0	0,280153
Котельная ул. Объездная 9	ул. Севастопольская, 19	4	0,225509	0	0	0,225509
Котельная ул. Объездная 9	ул. Субхи, 1	2	0,164983	0	0	0,164983
Котельная ул. Объездная 9	ул. Субхи, 1	2	0,353987	0	0	0,353987
Котельная ул. Объездная 9	ул. Объездная, 4а	2	0,092017	0	0	0,092017
Котельная ул. Объездная 9	ул. Севастопольская, 23/7	2	0,0392	0	0	0,0392
Котельная ул. Объездная 9	ул. Севастопольская, 23/8	2	0,0818	0	0	0,0818
Котельная ул. Объездная 9	ул. Севастопольская, 27	2	0,2545	0	0	0,2545
Котельная ул. Объездная 9	ул. Севастопольская, 25	2	0,1214	0	0	0,1214
Котельная ул. Объездная	ул. Севастопольская, 23	2	0,0869	0	0	0,0869

Наименование источника	Адрес узла ввода	Номер схемы подключения потребителя	Договорные нагрузки отопление, Гкал/ч	Договорные нагрузки вентиляция, Гкал/ч	Договорные нагрузки ГВС, Гкал/ч	Суммарная нагрузка, Гкал/час
9						
Котельная ул. Объездная 9	ул. Севастопольская, 23/1	2	0,037	0	0	0,037
Котельная ул. Объездная 9	ул. Севастопольская, 23/4	4	0,0225	0	0	0,0225
Котельная ул. Объездная 9	ул. Севастопольская, 23/6	4	0,026	0	0	0,026
Котельная ул. Объездная 9	ул. Севастопольская, 23/5	4	0,0403	0	0	0,0403
Котельная ул. Объездная 9	ул. Севастопольская, 23/3	4	0,056	0	0	0,056
Котельная ул. Объездная 9	ул. Севастопольская, 23/2	2	0,0174	0	0	0,0174
Котельная ул. Объездная 9	пер. Учебный, 6	2	0,071546	0	0	0,071546
Котельная ул. Объездная 9	ул. Субхи, 1	2	0,071298	0	0	0,071298
Котельная ул. Объездная 9	пер. Учебный, 8	2	0,353078	0	0	0,353078
Котельная ул. Объездная 9	пер. Учебный, 8	2	0,070422	0	0	0,070422
Котельная ул. Объездная 9	ул. Севастопольская, 29	2	0,1418	0	0	0,1418
Котельная ул. Объездная 9	ул. Караимская, 23А	2	0,0545	0	0	0,0545
Котельная ул. Объездная 9	ул. Караимская, 23А	2	0,077196	0	0	0,077196
Котельная ул. Объездная 9	ул. Караимская, 22	2	0,020267	0	0	0,020267
Котельная ул. Объездная 9	ул. Крылова, 23, 23/1	2	0,0257	0	0	0,0257
Котельная ул. Объездная 9	ул. Крылова, 33/93	2	0,014483	0	0	0,014483
Котельная ул. Объездная 9	ул. Севастопольская, 24/1	2	0,3495	0	0	0,3495
Котельная ул. Объездная	ул. Севастопольская, 20/1, 20А	2	0,3859	0	0	0,3859

Наименование источника	Адрес узла ввода	Номер схемы подключения потребителя	Договорные нагрузки отопление, Гкал/ч	Договорные нагрузки вентиляция, Гкал/ч	Договорные нагрузки ГВС, Гкал/ч	Суммарная нагрузка, Гкал/час
9						
Котельная ул. Объездная 9	ул. Турецкая, 25	2	0,009763	0	0	0,009763
Котельная ул. Объездная 9	ул. Турецкая, 23	2	0,012	0	0	0,012
Котельная ул. Объездная 9	ул. Турецкая, 22	2	0,0317	0	0	0,0317
Котельная ул. Объездная 9	ул. Турецкая, 21	2	0,0983	0	0	0,0983
Котельная ул. Объездная 9	ул. Чехова, 10/9	2	0,49549	0	0	0,49549
Котельная ул. Объездная 9	ул. Чехова, 10/9	26	0	0	0,0481	0,0481
Котельная ул. Объездная 9	ул. Чехова, 8/16	2	0,2623	0	0	0,2623
Котельная ул. Объездная 9	ул. Чехова, 8/16	26	0	0	0,0449	0,0449
Котельная ул. Объездная 9	ул. Турецкая, 8	2	0,0725	0	0	0,0725
Котельная ул. Объездная 9	ул. Турецкая, 8	26	0	0	0,0066	0,0066
Котельная ул. Объездная 9	ул. Севастопольская, 54	2	0,361942	0	0	0,361942
Котельная ул. Объездная 9	ул. К. Цеткин, 31	13	0,052624	0	0,0013	0,053924
Котельная ул. Объездная 9	ул. К. Цеткин, 33	13	0,0167	0	0,0013	0,018
Котельная ул. Объездная 9	ул. Караимская, 29А	2	0,124449	0	0	0,124449
Котельная ул. Объездная 9	ул. Севастопольская, 21	4	0,80489	0	0	0,80489
Котельная ул. Объездная 9	ул. Субхи, 1(16)	4	0,49	0	0	0,49
Котельная ул. Объездная 9	пр. Кирова, 11	2	0,033883	0	0	0,033883
Котельная ул. Объездная	ул. Самокиша, 4	2	0,2418	0	0	0,2418

Наименование источника	Адрес узла ввода	Номер схемы подключения потребителя	Договорные нагрузки отопление, Гкал/ч	Договорные нагрузки вентиляция, Гкал/ч	Договорные нагрузки ГВС, Гкал/ч	Суммарная нагрузка, Гкал/час
9						
Котельная ул. Объездная 9	Пр. Кирова, 7	13	0,1658	0	0,0236	0,1894
Котельная ул. Объездная 9	ул. Самокиша, 8	2	0,039834	0	0	0,039834
Котельная ул. Объездная 9	Пр. Кирова, 5	2	0,1126	0	0	0,1126
Котельная ул. Объездная 9	Пр. Кирова, 7А	2	0,02761	0	0	0,02761
Котельная ул. Объездная 9	Пр. Кирова, 9/12	2	0,189498	0	0	0,189498
Котельная ул. Объездная 9	ул. Севастопольская, 3/2	2	0,24004	0	0	0,24004
Котельная ул. Объездная 9	ул. Севастопольская, 5	2	0,0646	0	0	0,0646
Котельная ул. Объездная 9	ул. Крылова, 28	2	0,0101	0	0	0,0101
Котельная ул. Объездная 9	ул. Крылова, 29	1	0,008	0	0	0,008
Котельная ул. Объездная 9	ул. Крылова, 30	2	0,0196	0	0	0,0196
Котельная ул. Объездная 9	ул. Крылова, 32	2	0,059983	0	0	0,059983
Котельная ул. Объездная 9	ул. Крылова, 37	2	0,075	0	0	0,075
Котельная ул. Объездная 9	ул. Самокиша, 6	2	0,0394	0	0	0,0394
Котельная ул. Объездная 9	ул. Севастопольская, 22	2	0,22016	0	0	0,22016
Котельная ул. Объездная 9	ул. Турецкая, 28	2	0,020545	0	0	0,020545
Котельная ул. Объездная 9	ул. Турецкая, 30	2	0,0177	0	0	0,0177
Котельная ул. Объездная 9	ул. Козлова, 24	2	0,039545	0	0	0,039545
Котельная ул. Объездная	ул. Объездная, 5	2	0,278	0	0	0,278

Наименование источника	Адрес узла ввода	Номер схемы подключения потребителя	Договорные нагрузки отопление, Гкал/ч	Договорные нагрузки вентиляция, Гкал/ч	Договорные нагрузки ГВС, Гкал/ч	Суммарная нагрузка, Гкал/час
9						
Котельная ул. Пушкина, 44/1	ул. Самокиша, 5	4	0,1018	0	0	0,1018
Котельная ул. Пушкина, 44/1	ул. Самокиша, 5А	4	0,0358	0	0	0,0358
Котельная ул. Пушкина, 44/1	ул. Гоголя, 4	4	0,337793	0	0	0,337793
Котельная ул. Пушкина, 44/1	пр. Кирова, 22/2	4	0,162672	0	0	0,162672
Котельная ул. Пушкина, 44/1	ул. Самокиша, 14	4	0,11469	0	0	0,11469
Котельная ул. Пушкина, 44/1	пр. Кирова, 16	4	0,146848	0	0	0,146848
Котельная ул. Пушкина, 44/1	пр. Кирова, 16/14	4	0,06788	0	0	0,06788
Котельная ул. Пушкина, 44/1	пр. Кирова, 14А	4	0,13553	0	0	0,13553
Котельная ул. Пушкина, 44/1	пр. Кирова, 12А	4	0,198273	0	0	0,198273
Котельная ул. Пушкина, 44/1	пр. Кирова, 12	4	0,117	0	0	0,117
Котельная ул. Пушкина, 44/1	пр. Кирова, 14	4	0,306748	0	0	0,306748
Котельная ул. Пушкина, 44/1	ул. Пушкина, 18/22	4	0,135845	0	0	0,135845
Котельная ул. Пушкина, 44/1	ул. Самокиша, 24	4	0,012429	0	0	0,012429
Котельная ул. Пушкина, 44/1	ул. Гоголя, 14	28	0,358044	0	0,00093	0,358974
Котельная ул. Пушкина, 44/1	ул. Жуковского, 20	4	0,231364	0	0	0,231364
Котельная ул. Пушкина, 44/1	ул. Жуковского, 24	4	0,244031	0	0	0,244031
Котельная ул. Пушкина, 44/1	ул. Жуковского, 26	4	0,0735	0	0	0,0735
Котельная ул. Пушкина, 44/1	ул. Маяковского, 5	4	0,034672	0	0	0,034672

Наименование источника	Адрес узла ввода	Номер схемы подключения потребителя	Договорные нагрузки отопление, Гкал/ч	Договорные нагрузки вентиляция, Гкал/ч	Договорные нагрузки ГВС, Гкал/ч	Суммарная нагрузка, Гкал/час
44/1						
Котельная ул. Пушкина, 44/1	ул. Пушкина, 46	4	0,184207	0	0	0,184207
Котельная ул. Пушкина, 44/1	пр. Кирова, 18/3	4	0,15112	0	0	0,15112
Котельная ул. Пушкина, 44/1	ул. Пушкина, 35	4	0,099945	0	0	0,099945
Котельная ул. Пушкина, 44/1	ул. Аджимушка, 7	28	0,274	0	0,00093	0,27493
Котельная ул. Пушкина, 44/1	пер. Пионерский, 1	4	0,19704	0	0	0,19704
Котельная ул. Пушкина, 44/1	ул. Самокиша, 20	4	0,0414	0	0	0,0414
Котельная ул. Пушкина, 44/1	ул. Самокиша, 16	4	0,100775	0	0	0,100775
Котельная ул. Пушкина, 44/1	ул. Самокиша, 32	4	0,115197	0	0	0,115197
Котельная ул. Пушкина, 44/1	ул. Самокиша, 26	4	0,1	0	0	0,1
Котельная ул. Севастопольская, 45а	ул. Севастопольская, 45 (1 ввод)	2	0,463842	0	0	0,463842
Котельная ул. Севастопольская, 45а	ул. Севастопольская, 43	2	0,171806	0	0	0,171806
Котельная ул. Севастопольская, 45а	ул. Севастопольская, 41/6	2	0,141	0	0	0,141
Котельная ул. Севастопольская, 45а	ул. Севастопольская, 41/4	2	0,287859	0	0	0,287859
Котельная ул. Севастопольская, 45а	ул. Севастопольская, 41В	2	0,025	0	0	0,025
Котельная ул. Севастопольская, 45а	ул. Севастопольская, 41/5	2	0,4913	0	0	0,4913
Котельная ул. Севастопольская, 45а	ул. Севастопольская, 41	4	0,11	0	0	0,11
Котельная ул. Севастопольская, 45а	ул. Севастопольская, 41/1	2	0,13	0	0	0,13
Котельная ул.	ул. Севастопольская, 76	2	0,145077	0	0	0,145077

Наименование источника	Адрес узла ввода	Номер схемы подключения потребителя	Договорные нагрузки отопление, Гкал/ч	Договорные нагрузки вентиляция, Гкал/ч	Договорные нагрузки ГВС, Гкал/ч	Суммарная нагрузка, Гкал/час
Севастопольская, 45а						
Котельная ул. Севастопольская, 45а	ул. Крымских партизан, 5	29	0,178	0	0,0336	0,2116
Котельная ул. Севастопольская, 45а	ул. Севастопольская, 78	2	0,1716	0	0	0,1716
Котельная ул. Севастопольская, 45а	ул. Севастопольская, 80	2	0,12056	0	0	0,12056
Котельная ул. Севастопольская, 45а	ул. Севастопольская, 80В	2	0,201	0	0	0,201
Котельная ул. Севастопольская, 45а	ул. Д. Ульянова, 4	2	0,195	0	0	0,195
Котельная ул. Севастопольская, 45а	ул. Д. Ульянова, 6	2	0,11001	0	0	0,11001
Котельная ул. Севастопольская, 45а	ул. Севастопольская, 74	2	0,196	0	0	0,196
Котельная ул. Севастопольская, 45а	ул. Крымских партизан, 3	2	0,29	0	0	0,29
Котельная ул. Севастопольская, 45а	ул. Севастопольская, 41/5	26	0	0	0,0389	0,0389
Котельная ул. Севастопольская, 45а	ул. Севастопольская, 41/4	26	0	0	0,0263	0,0263
Котельная ул. Севастопольская, 45а	ул. Севастопольская, 41/6	26	0	0	0,0092	0,0092
Котельная ул. Севастопольская, 45а	ул. Севастопольская, 41/2	2	0,0884	0	0	0,0884
Котельная ул. Севастопольская, 45а	ул. Севастопольская, 41/2	26	0	0	0,0095	0,0095
Котельная ул. Севастопольская, 45а	ул. Севастопольская, 45 (2 ввод)	2	0,111554	0	0	0,111554
Котельная ул. С. Ценского, 4а	ул. Севастопольская, 8	2	0,431494	0	0	0,431494
Котельная ул. С. Ценского, 4а	ул. Севастопольская, 10	2	0,094025	0	0	0,094025
Котельная ул. С. Ценского, 4а	ул. Севастопольская, 14/2	2	0,12278	0	0	0,12278
Котельная ул. С.	ул. Чехова, 2	2	0,113978	0	0	0,113978

Наименование источника	Адрес узла ввода	Номер схемы подключения потребителя	Договорные нагрузки отопление, Гкал/ч	Договорные нагрузки вентиляция, Гкал/ч	Договорные нагрузки ГВС, Гкал/ч	Суммарная нагрузка, Гкал/час
Ценского, 4а						
Котельная ул. С. Ценского, 4а	ул. Турецкая, 13	2	0,0313	0	0	0,0313
Котельная ул. С. Ценского, 4а	ул. С. Ценского, 3	2	0,0219	0	0	0,0219
Котельная ул. С. Ценского, 4а	ул. С. Ценского, 4а	2	0,3572	0	0	0,3572
Котельная ул. С. Ценского, 4а	пр. Кирова, 17	13	0,465	0	0,02091	0,48591
Котельная ул. С. Ценского, 4а	ул. Некрасова, 11, 13	2	0,0478	0	0	0,0478
Котельная ул. С. Ценского, 4а	пр. Кирова, 24	2	0,14113	0	0	0,14113
Котельная ул. С. Ценского, 4а	пр. Кирова, 28	2	0,0272	0	0	0,0272
Котельная ул. С. Ценского, 4а	ул. Севастопольская, 4	2	0,3744	0	0	0,3744
Котельная ул. С. Ценского, 4а	пр. Кирова, 26	2	0,068143	0	0	0,068143
Котельная ул. С. Ценского, 4а	ул. Горького, 8	2	0,193606	0	0	0,193606
Котельная ул. С. Ценского, 4а	ул. Пушкина, 12	2	0,0586	0	0	0,0586
Котельная ул. С. Ценского, 4а	пр. Кирова, 13 (1 ввод)	13	0,39663	0	0,044795	0,441425
Котельная ул. С. Ценского, 4а	пр. Кирова, 13 (2 ввод)	13	0,39663	0	0,044795	0,441425
Котельная ул. С. Ценского, 4а	ул. Горького, 3	2	0,241688	0	0	0,241688
Котельная ул. С. Ценского, 4а	пр. Кирова, 36	2	0,262347	0	0	0,262347
Котельная ул. С. Ценского, 4а	ул. Одесская, 3/2	2	0,1305	0	0	0,1305
Котельная ул. С. Ценского, 4а	ул. Одесская, 9	2	0,253	0	0	0,253
Котельная ул. С.	ул. Некрасова, 16	2	0,162099	0	0	0,162099

Наименование источника	Адрес узла ввода	Номер схемы подключения потребителя	Договорные нагрузки отопление, Гкал/ч	Договорные нагрузки вентиляция, Гкал/ч	Договорные нагрузки ГВС, Гкал/ч	Суммарная нагрузка, Гкал/час
Ценского, 4а						
Котельная ул. С. Ценского, 4а	ул. Большевитская, 26	13	0,0519	0	0,00341	0,05531
Котельная ул. С. Ценского, 4а	ул. Некрасова, 16	26	0	0	0,01155	0,01155
Котельная ул. С. Ценского, 4а	ул. Одесская, 9	26	0	0	0,01103	0,01103
Котельная ул. С. Ценского, 4а	ул. Горького, 5	2	0,1299	0	0	0,1299
Котельная ул. С. Ценского, 4а	ул. Пушкина, 8	2	0,156572	0	0	0,156572
Котельная ул. С. Ценского, 4а	пр. Кирова, 27	2	0,016558	0	0	0,016558
Котельная ул. С. Ценского, 4а	пр. Кирова, 44	2	0,0818	0	0	0,0818
Котельная ул. С. Ценского, 4а	ул. Ушинского, 2/4	2	0,11296	0	0	0,11296
Котельная ул. С. Ценского, 4а	ул. Ушинского, 4	2	0,17555	0	0	0,17555
Котельная ул. С. Ценского, 4а	ул. К. Маркса, 5	2	0,198619	0	0	0,198619
Котельная ул. С. Ценского, 4а	ул. Октябрьская, 15	24	0,14	0	0,01851	0,15851
Котельная ул. С. Ценского, 4а	ул. Октябрьская, 16	2	0,105183	0	0	0,105183
Котельная ул. С. Ценского, 4а	ул. Большевитская, 24	13	0,242533	0	0,00263	0,245163
Котельная ул. С. Ценского, 4а	ул. Октябрьская, 9	4	0,0097	0	0	0,0097
Котельная ул. С. Ценского, 4а	ул. Севастопольская, 4	26	0	0	0,0557	0,0557
Котельная ул. С. Ценского, 4а	ул. Севастопольская, 12	2	0,026333	0	0	0,026333
Котельная ул. С. Ценского, 4а	ул. Ушинского, 6	2	0,1067	0	0	0,1067
Котельная ул. С.	ул. Пушкина, 3	2	0,164507	0	0	0,164507

Наименование источника	Адрес узла ввода	Номер схемы подключения потребителя	Договорные нагрузки отопление, Гкал/ч	Договорные нагрузки вентиляция, Гкал/ч	Договорные нагрузки ГВС, Гкал/ч	Суммарная нагрузка, Гкал/час
Ценского, 4а						
Котельная ул. С. Ценского, 4а	ул. Пушкина, 14	2	0,0305	0	0	0,0305
Котельная ул. С. Ценского, 4а	ул. Одесская, 3/2	26	0	0	0,00945	0,00945
Котельная ул. С. Ценского, 4а	ул. Одесская, 4	2	0,065707	0	0	0,065707
Котельная ул. С. Ценского, 4а	ул. Октябрьская, 5	24	0,203655	0	0,00803	0,211685
Котельная ул. С. Ценского, 4а	пер. Бондарный, 3/8	2	0,0387	0	0	0,0387
Котельная ул. С. Ценского, 4а	пер. Бондарный, 3/8	26	0	0	0,00394	0,00394
Котельная ул. С. Ценского, 4а	ул. Горького, 2	2	0,05308	0	0	0,05308
Котельная ул. С. Ценского, 4а	ул. С. Ценского, 5	2	0,027	0	0	0,027
Котельная ул. Училищная 42б	ул. Футболистов, 20	2	0,217798	0	0	0,217798
Котельная ул. Училищная 42б	ул. Крылова, 63А	13	0,180015	0	0,016925	0,19694
Котельная ул. Училищная 42б	ул. Училищная, 38	2	0,1562	0	0	0,1562
Котельная ул. Училищная 42б	ул. Училищная, 40	2	0,152935	0	0	0,152935
Котельная ул. Училищная 42б	ул. Училищная, 42а	2	0,216092	0	0	0,216092
Котельная ул. Училищная 42б	ул. Красноармейская, 107а	2	0,044467	0	0	0,044467
Котельная ул. Училищная 42б	ул. Красноармейская, 109	2	0,039894	0	0	0,039894
Котельная ул. Училищная 42б	ул. Красноармейская, 111	2	0,042843	0	0	0,042843
Котельная ул. Училищная 42б	ул. Красноармейская, 111б	2	0,02435	0	0	0,02435
Котельная ул.	ул. Красноармейская, 107	2	0,041813	0	0	0,041813

Наименование источника	Адрес узла ввода	Номер схемы подключения потребителя	Договорные нагрузки отопление, Гкал/ч	Договорные нагрузки вентиляция, Гкал/ч	Договорные нагрузки ГВС, Гкал/ч	Суммарная нагрузка, Гкал/час
Училищная 42б						
Котельная ул. Училищная 42б	ул. Училищная, 40а	2	0,081	0	0	0,081
Котельная ул. Училищная 42б	ул. Футболистов, 18	2	0,0557	0	0	0,0557
Котельная пер. Заводской, 52	пер. Заводской, 50	4	0,07319	0	0	0,07319
Котельная пер. Заводской, 52	ул. 2-й Гвардейской Армии, 23	4	0,013944	0	0	0,013944
Котельная пер. Заводской, 52	пер. Заводской, 44	4	0,357323	0	0	0,357323
Котельная пер. Заводской, 52	ул. 2-й Гвардейской Армии, 5	4	0,14761	0	0	0,14761
Котельная пер. Заводской, 52	ул. 2-й Гвардейской Армии, 1а	4	0,03064	0	0	0,03064
Котельная пер. Заводской, 52	пер. Заводской, 31	4	0,23077	0	0	0,23077
Котельная пер. Заводской, 52	пер. Заводской, 42	4	0,146794	0	0	0,146794
Котельная пер. Заводской, 52	пер. Заводской, 46	4	0,187632	0	0	0,187632
Котельная пер. Заводской, 52	пер. Заводской, 48	4	0,147033	0	0	0,147033
Котельная пер. Заводской, 52	ул. 2-й Гвардейской Армии, 45	4	0,06357	0	0	0,06357
Котельная пер. Заводской, 52	ул. 2-й Гвардейской Армии, 47	4	0,05974	0	0	0,05974
Котельная пер. Заводской, 52	ул. 2-й Гвардейской Армии, 3	4	0,134348	0	0	0,134348
Котельная пер. Заводской, 52	ул. 2-й Гвардейской Армии, 45	26	0	0	0,010238	0,010238
Котельная пер. Заводской, 52	пер. Заводской, 50	26	0	0	0,008679	0,008679
Котельная пер. Заводской, 52	пер. Заводской, 48	26	0	0	0,019163	0,019163
Котельная пер.	пер. Заводской, 46	26	0	0	0,021788	0,021788

Наименование источника	Адрес узла ввода	Номер схемы подключения потребителя	Договорные нагрузки отопление, Гкал/ч	Договорные нагрузки вентиляция, Гкал/ч	Договорные нагрузки ГВС, Гкал/ч	Суммарная нагрузка, Гкал/час
Заводской, 52						
Котельная пер. Заводской, 52	пер. Заводской, 44	26	0	0	0,043313	0,043313
Котельная пер. Заводской, 52	пер. Заводской, 42	26	0	0	0,014438	0,014438
Котельная пер. Заводской, 52	ул. 2-й Гвардейской Армии, 1а	26	0	0	0,00105	0,00105
Котельная пер. Заводской, 52	ул. 2-й Гвардейской Армии, 5	26	0	0	0,022167	0,022167
Котельная пер. Заводской, 52	ул. 2-й Гвардейской Армии, 3	26	0	0	0,0334	0,0334
Котельная пер. Заводской, 52	пер. Заводской, 31	26	0	0	0,0231	0,0231
Котельная пер. Заводской, 52	ул. 2-й Гвардейской Армии, 47	26	0	0	0,008925	0,008925
Котельная пер. Заводской, 52	пер. Заводской, 40	4	0,194954	0	0	0,194954
Котельная пер. Заводской, 52	пер. Заводской, 40	26	0	0	0,0273	0,0273
Котельная ул. Большевистская 28/9	ул. Большевистская, 28/9	28	0,19138	0	0,006865	0,198245
Котельная ул. Ленина, 5/7	ул. Жуковского, 5а	2	0,10766	0	0	0,10766
Котельная ул. Ленина, 5/7	ул. Павленко, 1	2	0,17271	0	0	0,17271
Котельная ул. Ленина, 5/7	ул. Павленко, 1а	2	0,34618	0	0	0,34618
Котельная ул. Ленина, 5/7	ул. Павленко, 3а	2	0,14299	0	0	0,14299
Котельная ул. Ленина, 5/7	ул. Павленко, 5	2	0,32258	0	0	0,32258
Котельная ул. Ленина, 5/7	ул. Павленко, 4	2	0,27269	0	0	0,27269
Котельная ул. Ленина, 5/7	ул. Павленко, 2	2	0,33447	0	0	0,33447
Котельная ул. Ленина,	пер. Кронштадский, 8	4	0,25433	0	0	0,25433

Наименование источника	Адрес узла ввода	Номер схемы подключения потребителя	Договорные нагрузки отопление, Гкал/ч	Договорные нагрузки вентиляция, Гкал/ч	Договорные нагрузки ГВС, Гкал/ч	Суммарная нагрузка, Гкал/час
5/7						
Котельная ул. Ленина, 5/7	ул. Павленко, 16/31	2	0,14641	0	0	0,14641
Котельная ул. Ленина, 5/7	ул. Речная, 7/9/9	2	0,07704	0	0	0,07704
Котельная ул. Ленина, 5/7	ул. Р.Люксембург, 27	13	1,19702	0	0,20846	1,40548
Котельная ул. Ленина, 5/7	ул. К.Либк/Павл/Р.Люк,39-41/18/42	2	0,25514	0	0	0,25514
Котельная ул. Ленина, 5/7	ул. Гагарина, 5	2	0,2491	0	0	0,2491
Котельная ул. Ленина, 5/7	ул. Гагарина, 3	2	0,07377	0	0	0,07377
Котельная ул. Ленина, 5/7	Ленина бульвар, 15/1 (3 ввод)	13	0,12546	0	0,01857	0,14403
Котельная ул. Ленина, 5/7	Ленина бульвар, 15/1 (2 ввод)	13	0,12546	0	0,01857	0,14403
Котельная ул. Ленина, 5/7	Ленина бульвар, 15/1 (1 ввод)	13	0,12546	0	0,01857	0,14403
Котельная ул. Ленина, 5/7	Ленина бульвар, 15/1	2	0,11288	0	0	0,11288
Котельная ул. Ленина, 5/7	пер. Кронштадский, 8	26	0	0	0,02625	0,02625
Котельная ул. Ленина, 5/7	ул. Павленко, 20/ ул. К.Либкнехта,41	2	0,01973	0	0	0,01973
Котельная ул. Ленина, 5/7	ул. Р.Люксембург,27а "Б", 27А	2	0,08049	0	0	0,08049
Котельная ул. Ленина, 5/7	ул. Р.Люксембург,27а "Б"	13	0,20486	0	0,02662	0,23148
Котельная ул. Ленина, 5/7	ул. Долгоруковская, 35"А", 35"Б"	2	0,16337	0	0	0,16337
Котельная ул. Ленина, 5/7	ул. К. Либкнехта, 33	2	0,1061	0	0	0,1061
Котельная ул. Ленина, 5/7	ул. К. Либкнехта, 31"А", "Б"	13	0,17882	0	0,01535	0,19417
Котельная ул. Ленина, 5/7	ул. Р. Люксембург, 30, 32	2	0,07509	0	0	0,07509

Наименование источника	Адрес узла ввода	Номер схемы подключения потребителя	Договорные нагрузки отопление, Гкал/ч	Договорные нагрузки вентиляция, Гкал/ч	Договорные нагрузки ГВС, Гкал/ч	Суммарная нагрузка, Гкал/час
5/7						
Котельная ул. Ленина, 5/7	ул. Толстого, 2	4	0,25819	0	0	0,25819
Котельная ул. Ленина, 5/7	ул. Дыбенко, 22	4	0,45062	0	0	0,45062
Котельная ул. Ленина, 5/7	ул. Толстого, 6, 6а	4	0,44058	0	0	0,44058
Котельная ул. Ленина, 5/7	ул. Толстого, 2	26	0	0	0,04384	0,04384
Котельная ул. Ленина, 5/7	ул. Толстого, 6, 6а	26	0	0	0,06048	0,06048
Котельная ул. Ленина, 5/7	ул. Дыбенко, 22	26	0	0	0,08216	0,08216
Котельная ул. Ленина, 5/7	ул. Дыбенко, 14	4	0,14608	0	0	0,14608
Котельная ул. Ленина, 5/7	ул. Р.Люксембург, 17, 17а	4	0,29021	0	0	0,29021
Котельная ул. Ленина, 5/7	ул. Р.Люксембург, 15	4	0,29509	0	0	0,29509
Котельная ул. Ленина, 5/7	ул. Р.Люксембург, 16/13	4	0,06517	0	0	0,06517
Котельная ул. Ленина, 5/7	Суворовский спуск, 2	4	0,07406	0	0	0,07406
Котельная ул. Ленина, 5/7	ул. Р. Люксембург, 25, 25-А	2	0,24907	0	0	0,24907
Котельная ул. Ленина, 5/7	ул. К.Маркса, 19"А", 19"Б", 19"В", 21/8	2	0,1426	0	0	0,1426
Котельная ул. Ленина, 5/7	ул. Желябова, 10	2	0,05748	0	0	0,05748
Котельная ул. Ленина, 5/7	ул. К.Маркса, 17	2	0,12284	0	0	0,12284
Котельная ул. Ленина, 5/7	ул. Долгоруковская (Жуковского), 1	2	0,0256	0	0	0,0256
Котельная ул. Ленина, 5/7	ул. А. Невского, 8	2	0,04574	0	0	0,04574
Котельная ул. Ленина, 5/7	ул. К.Маркса, 17/2/3	2	0,11622	0	0	0,11622

Наименование источника	Адрес узла ввода	Номер схемы подключения потребителя	Договорные нагрузки отопление, Гкал/ч	Договорные нагрузки вентиляция, Гкал/ч	Договорные нагрузки ГВС, Гкал/ч	Суммарная нагрузка, Гкал/час
5/7						
Котельная ул. Ленина, 5/7	ул. Долгоруковская, 3	2	0,05703	0	0	0,05703
Котельная ул. Ленина, 5/7	ул. К.Маркса, 18	13	0,966	0	0,03766	1,00366
Котельная ул. Ленина, 5/7	ул. К.Маркса, 13/16	2	0,11465	0	0	0,11465
Котельная ул. Ленина, 5/7	ул. Р.Люксембург, 4/Серова, 10	2	0,21083	0	0	0,21083
Котельная ул. Ленина, 5/7	ул. Серова, 8/ул. Р.Люксембург, 1	13	0,61634	0	0,0355	0,65184
Котельная ул. Ленина, 5/7	ул. Р.Люксембург, 7	2	0,06439	0	0	0,06439
Котельная ул. Ленина, 5/7	ул. Дыбенко, 42	2	0,02402	0	0	0,02402
Котельная ул. Ленина, 5/7	ул. Дыбенко, 38	4	0,00582	0	0	0,00582
Котельная ул. Ленина, 5/7	ул. Дыбенко, 32	2	0,00583	0	0	0,00583
Котельная ул. Ленина, 5/7	ул. Набережная, 44	2	0,04233	0	0	0,04233
Котельная ул. Ленина, 5/7	ул. Набережная, 46	2	0,09289	0	0	0,09289
Котельная ул. Ленина, 5/7	ул. Дыбенко, 17	2	0,04683	0	0	0,04683
Котельная ул. Ленина, 5/7	ул. Дыбенко, 50	4	0,00481	0	0	0,00481
Котельная ул. Ленина, 5/7	ул. Дыбенко, 56	4	0,00297	0	0	0,00297
Котельная ул. Ленина, 5/7	ул. Дыбенко, 52	4	0,00401	0	0	0,00401
Котельная ул. Ленина, 5/7	ул. Дыбенко, 40	2	0,02374	0	0	0,02374
Котельная ул. Ленина, 5/7	Ленина бульвар, 1/7	2	0,09999	0	0	0,09999
Котельная ул. Ленина, 5/7	Ленина бульвар, 3,3а	2	0,05968	0	0	0,05968

Наименование источника	Адрес узла ввода	Номер схемы подключения потребителя	Договорные нагрузки отопление, Гкал/ч	Договорные нагрузки вентиляция, Гкал/ч	Договорные нагрузки ГВС, Гкал/ч	Суммарная нагрузка, Гкал/час
5/7						
Котельная ул. Ленина, 5/7	Ленина бульвар, 5/7-8	13	0,03636	0	0,00184	0,0382
Котельная ул. Ленина, 5/7	Ленина бульвар, 5/7-8	2	0,12178	0	0	0,12178
Котельная ул. Ленина, 5/7	Пер. Пугачева, 5	4	0,00404	0	0	0,00404
Котельная ул. Ленина, 5/7	ул. К.Маркса, 28/10	2	0,1493	0	0	0,1493
Котельная ул. Ленина, 5/7	ул. Речная, 12	2	0,035519	0	0	0,035519
Котельная ул. Ленина, 5/7	ул. Р.Люксембург, 29 "В"	2	0,09415	0	0	0,09415
Котельная ул. Ленина, 5/7	Пер. Пугачева, 11	4	0,012	0	0	0,012
Котельная ул. Ленина, 5/7	Пер. Пугачева, 9	4	0,00478	0	0	0,00478
Котельная ул. Ленина, 5/7	Пер. Пугачева, 7	4	0,0029	0	0	0,0029
Котельная ул. Гайдара, 3а/8а	ул. Гайдара, 2	2	0,17198	0	0	0,17198
Котельная ул. Гайдара, 3а/8а	ул. Гагарина, 17	2	0,1958	0	0	0,1958
Котельная ул. Гайдара, 3а/8а	ул. Гагарина, 17а	2	0,11934	0	0	0,11934
Котельная ул. Гайдара, 3а/8а	ул. Гагарина, 19	2	0,21894	0	0	0,21894
Котельная ул. Гайдара, 3а/8а	ул. Гагарина, 31	2	0,22611	0	0	0,22611
Котельная ул. Гайдара, 3а/8а	ул. Гагарина, 33	2	0,21064	0	0	0,21064
Котельная ул. Гайдара, 3а/8а	ул. Киевская, 92а	2	0,17673	0	0	0,17673
Котельная ул. Гайдара, 3а/8а	ул. Киевская, 96	2	0,236	0	0	0,236
Котельная ул. Гайдара, 3а/8а	ул. Киевская, 94	2	0,21942	0	0	0,21942

Наименование источника	Адрес узла ввода	Номер схемы подключения потребителя	Договорные нагрузки отопление, Гкал/ч	Договорные нагрузки вентиляция, Гкал/ч	Договорные нагрузки ГВС, Гкал/ч	Суммарная нагрузка, Гкал/час
3а/8а						
Котельная ул. Гайдара, 3а/8а	ул. Киевская, 94А, 94Б	2	0,04365	0	0	0,04365
Котельная ул. Гайдара, 3а/8а	ул. Киевская, 98	2	0,16715	0	0	0,16715
Котельная ул. Гайдара, 3а/8а	ул. Семашко, 8 лит. В	2	0,22236	0	0	0,22236
Котельная ул. Гайдара, 3а/8а	ул. Семашко, 8 лит. Г	2	0,15682	0	0	0,15682
Котельная ул. Гайдара, 3а/8а	ул. Семашко, 8 лит. Б	2	0,230209	0	0	0,230209
Котельная ул. Гайдара, 3а/8а	ул. Гагарина, 13/1	2	0,20745	0	0	0,20745
Котельная ул. Гайдара, 3а/8а	ул. Семашко, 3	2	0,22049	0	0	0,22049
Котельная ул. Гайдара, 3а/8а	ул. Гагарина, 18а	2	0,19412	0	0	0,19412
Котельная ул. Гайдара, 3а/8а	ул. Гагарина, 18а	2	0,02622	0	0	0,02622
Котельная ул. Гайдара, 3а/8а	ул. Семашко, 11	2	0,18027	0	0	0,18027
Котельная ул. Гайдара, 3а/8а	ул. Семашко, 9	2	0,15753	0	0	0,15753
Котельная ул. Гайдара, 3а/8а	ул. Семашко, 7	2	0,18621	0	0	0,18621
Котельная ул. Гайдара, 3а/8а	ул. Семашко, 15	2	0,27257	0	0	0,27257
Котельная ул. Гайдара, 3а/8а	ул. Набережная, 83а	2	0,21851	0	0	0,21851
Котельная ул. Гайдара, 3а/8а	ул. Гайдара, 3б	2	0,54479	0	0	0,54479
Котельная ул. Гайдара, 3а/8а	ул. Гагарина, 15а	2	0,21196	0	0	0,21196
Котельная ул. Гайдара, 3а/8а	ул. Гайдара, 3б	26	0	0	0,04931	0,04931
Котельная ул. Гайдара, 3а/8а	ул. Гайдара, 4	2	0,14761	0	0	0,14761

Наименование источника	Адрес узла ввода	Номер схемы подключения потребителя	Договорные нагрузки отопление, Гкал/ч	Договорные нагрузки вентиляция, Гкал/ч	Договорные нагрузки ГВС, Гкал/ч	Суммарная нагрузка, Гкал/час
3а/8а						
Котельная ул. Гайдара, 3а/8а	ул. Гайдара, 18	2	0,15796	0	0	0,15796
Котельная ул. Гайдара, 3а/8а	ул. Киевская, 84А	2	0,18008	0	0	0,18008
Котельная ул. Гайдара, 3а/8а	ул. Киевская, 88	2	0,23878	0	0	0,23878
Котельная ул. Гайдара, 3а/8а	ул. Киевская, 86	2	0,2177	0	0	0,2177
Котельная ул. Гайдара, 3а/8а	ул. Гагарина, 27	2	0,18137	0	0	0,18137
Котельная ул. Гайдара, 3а/8а	ул. Киевская, 90	2	0,22052	0	0	0,22052
Котельная ул. Гайдара, 3а/8а	ул. Киевская, 92	2	0,22191	0	0	0,22191
Котельная ул. Гайдара, 3а/8а	ул. Гайдара, 14	2	0,16716	0	0	0,16716
Котельная ул. Гайдара, 3а/8а	ул. Мичурина, 10/16	2	0,14561	0	0	0,14561
Котельная ул. Гайдара, 3а/8а	ул. Мичурина, 12	2	0,18906	0	0	0,18906
Котельная ул. Гайдара, 3а/8а	ул. Мичурина, 14	2	0,12929	0	0	0,12929
Котельная ул. Гайдара, 3а/8а	ул. Киевская, 82	2	0,17287	0	0	0,17287
Котельная ул. Гайдара, 3а/8а	ул. Киевская, 84	2	0,21951	0	0	0,21951
Котельная ул. Гайдара, 3а/8а	ул. Киевская, 125б	2	0,149756	0	0	0,149756
Котельная ул. Гайдара, 3а/8а	ул. Киевская, 123а	2	0,198724	0	0	0,198724
Котельная ул. Гайдара, 3а/8а	ул. Полевая, 83	2	0,232932	0	0	0,232932
Котельная ул. Гайдара, 3а/8а	ул. Киевская, 123	2	0,166376	0	0	0,166376
Котельная ул. Гайдара, 3а/8а	ул. Киевская, 121	2	0,294449	0	0	0,294449

Наименование источника	Адрес узла ввода	Номер схемы подключения потребителя	Договорные нагрузки отопление, Гкал/ч	Договорные нагрузки вентиляция, Гкал/ч	Договорные нагрузки ГВС, Гкал/ч	Суммарная нагрузка, Гкал/час
3а/8а						
Котельная ул. Гайдара, 3а/8а	ул. Киевская, 119	2	0,150272	0	0	0,150272
Котельная ул. Гайдара, 3а/8а	ул. Киевская, 117/2	2	0,174908	0	0	0,174908
Котельная ул. Гайдара, 3а/8а	ул. Набережная, 77	2	0,19218	0	0	0,19218
Котельная ул. Гайдара, 3а/8а	ул. Набережная, 79	2	0,17331	0	0	0,17331
Котельная ул. Гайдара, 3а/8а	ул. Набережная, 85	2	0,17465	0	0	0,17465
Котельная ул. Гайдара, 3а/8а	ул. Набережная, 83	2	0,1724	0	0	0,1724
Котельная ул. Гайдара, 3а/8а	ул. Набережная, 87а	13	0,07994	0	0,00548	0,08542
Котельная ул. Гайдара, 3а/8а	ул. Набережная, 85а	2	0,07687	0	0	0,07687
Котельная ул. Гайдара, 3а/8а	ул. Набережная, 85а	2	0,11467	0	0	0,11467
Котельная ул. Гайдара, 3а/8а	ул. Набережная, 89	2	0,09172	0	0	0,09172
Котельная ул. Гайдара, 3а/8а	ул. Гагарина, 9	2	0,17809	0	0	0,17809
Котельная ул. Гайдара, 3а/8а	ул. Набережная, 87	2	0,08179	0	0	0,08179
Котельная ул. Гайдара, 3а/8а	ул. Гагарина, 9А	2	0,1519	0	0	0,1519
Котельная ул. Гайдара, 3а/8а	ул. Гагарина, 13а	2	0,1524	0	0	0,1524
Котельная ул. Гайдара, 3а/8а	ул. Семашко, 5	2	0,16549	0	0	0,16549
Котельная ул. Гайдара, 3а/8а	ул. Гагарина, 18а	2	0,1568	0	0	0,1568
Котельная ул. Гайдара, 3а/8а	ул. Гагарина, 18	2	0,38533	0	0,0516	0,43693
Котельная ул. Гайдара, 3а/8а	ул. Гагарина, 18А	2	0,12482	0	0	0,12482

Наименование источника	Адрес узла ввода	Номер схемы подключения потребителя	Договорные нагрузки отопление, Гкал/ч	Договорные нагрузки вентиляция, Гкал/ч	Договорные нагрузки ГВС, Гкал/ч	Суммарная нагрузка, Гкал/час
3а/8а						
Котельная ул. Гайдара, 3а/8а	ул. Гагарина, 16А	2	0,17256	0	0	0,17256
Котельная ул. Гайдара, 3а/8а	ул. Гагарина, 14В	2	0,19995	0	0	0,19995
Котельная ул. Гайдара, 3а/8а	ул. Гагарина, 14Б	2	0,18934	0	0	0,18934
Котельная ул. Гайдара, 3а/8а	ул. Гагарина, 14А	2	0,32822	0	0	0,32822
Котельная ул. Гайдара, 3а/8а	ул. Гагарина, 14	2	0,20388	0	0	0,20388
Котельная ул. Гайдара, 3а/8а	ул. Гагарина, 16	2	0,19661	0	0	0,19661
Котельная ул. Гайдара, 3а/8а	ул. Гайдара, 4а	2	0,2067	0	0	0,2067
Котельная ул. Гайдара, 3а/8а	ул. Гагарина, 21	2	0,13709	0	0	0,13709
Котельная ул. Гайдара, 3а/8а	ул. Гагарина, 19а	2	0,1327	0	0	0,1327
Котельная ул. Гайдара, 3а/8а	ул. Гайдара, 12	2	0,17554	0	0	0,17554
Котельная ул. Гайдара, 3а/8а	ул. Семашко, 7а	2	0,19641	0	0	0,19641
Котельная ул. Гайдара, 3а/8а	ул. Семашко, 13/6	2	0,16256	0	0	0,16256
Котельная ул. Гайдара, 3а/8а	ул. Семашко, 17	2	0,19343	0	0	0,19343
Котельная ул. Гайдара, 3а/8а	ул. Гагарина, 15а	26	0	0	0,02374	0,02374
Котельная ул. Гайдара, 3а/8а	ул. Семашко, 8 лит. Г	26	0	0	0,01035	0,01035
Котельная ул. Гайдара, 3а/8а	ул. Семашко, 8 лит. Б	26	0	0	0,025012	0,025012
Котельная ул. Гайдара, 3а/8а	ул. Семашко, 8 лит. В	26	0	0	0,01708	0,01708
Котельная ул. Гайдара,	ул. Киевская, 117	2	0,167681	0	0	0,167681

Наименование источника	Адрес узла ввода	Номер схемы подключения потребителя	Договорные нагрузки отопление, Гкал/ч	Договорные нагрузки вентиляция, Гкал/ч	Договорные нагрузки ГВС, Гкал/ч	Суммарная нагрузка, Гкал/час
3а/8а						
Котельная ул. Гайдара, 3а/8а	ул. Киевская, 125	2	0,137875	0	0	0,137875
Котельная ул. Гайдара, 3а/8а	ул. Семашко, 8 лит. А	2	0,235309	0	0	0,235309
Котельная ул. Гайдара, 3а/8а	ул. Семашко, 8 лит. Г	26	0	0	0,015149	0,015149
Котельная ул. Гоголя, 32а	ул. Гоголя, 32а	4	0,05724	0	0	0,05724
Котельная ул. Гоголя, 32а	ул. Желябова, 21	4	0,08567	0	0	0,08567
Котельная ул. Гоголя, 32а	пер. Маяковского, 2А	4	0,16555	0	0	0,16555
Котельная ул. Дзюбанова 9	пер. Дзюбанова, 6/4	2	0,10288	0	0	0,10288
Котельная ул. Дзюбанова 9	ул. Дзюбанова, 13	2	0,02693	0	0	0,02693
Котельная ул. Дзюбанова 9	ул. Чернышевского, 12	2	0,24984	0	0	0,24984
Котельная ул. Дзюбанова 9	ул. Гоголя, 81/16	2	0,20985	0	0	0,20985
Котельная ул. Дзюбанова 9	ул. Дзюбанова, 25/77	2	0,57559	0	0	0,57559
Котельная ул. Дзюбанова 9	ул. Дзюбанова, 20А, 20Б	19	0,0871	0	0,00857	0,09567
Котельная ул. Дзюбанова 9	ул. Дзюбанова, 25/77	26	0	0	0,08873	0,08873
Котельная ул. Дзюбанова 9	ул. Чернышевского, 12	26	0	0	0,04384	0,04384
Котельная ул. Дзюбанова 9	ул. Проездная, 34	2	0,03889	0	0	0,03889
Котельная ул. Дзюбанова 9	Ленина бульвар, 22,20	2	0,13479	0	0	0,13479
Котельная ул. Дзюбанова 9	Привокзальная площадь, 1	2	0,61016	0	0	0,61016
Котельная ул. Дзюбанова 9	перю Шаталова, 12	4	0,00937	0	0	0,00937
Котельная ул. Дзюбанова 9	пер. Грузовой, 15	4	0,00477	0	0	0,00477

Наименование источника	Адрес узла ввода	Номер схемы подключения потребителя	Договорные нагрузки отопление, Гкал/ч	Договорные нагрузки вентиляция, Гкал/ч	Договорные нагрузки ГВС, Гкал/ч	Суммарная нагрузка, Гкал/час
Котельная ул. Дзюбанова 9	ул. Спера, 10	2	0,16343	0	0	0,16343
Котельная ул. Дзюбанова 9	ул. Павленко, 13А	2	0,03388	0	0	0,03388
Котельная ул. Дзюбанова 9	ул. Спера, 12	2	0,20278	0	0	0,20278
Котельная ул. Дзюбанова 9	ул. Спера, 6	2	0,16019	0	0	0,16019
Котельная ул. Дзюбанова 9	ул. Спера, 2	19	0,08389	0	0,00955	0,09344
Котельная ул. Дзюбанова 9	ул. Павленко, 11	2	0,29314	0	0	0,29314
Котельная ул. Дзюбанова 9	ул. Спера, 8	2	0,15929	0	0	0,15929
Котельная ул. Дзюбанова 9	Ленина бульвар, 2А	19	0,16909	0	0,00955	0,17864
Котельная ул. Дзюбанова 9	ул. Екатерининская, 62	2	0,10001	0	0	0,10001
Котельная ул. Дзюбанова 9	ул. Павленко, 26	2	0,2104	0	0	0,2104
Котельная ул. Дзюбанова 9	ул. Павленко, 34,34А	2	0,25323	0	0	0,25323
Котельная ул. Дзюбанова 9	ул. Хацко, 17	2	0,08648	0	0	0,08648
Котельная ул. Дзюбанова 9	ул. Павленко, 38/18	2	0,08294	0	0	0,08294
Котельная ул. Дзюбанова 9	ул. Гоголя, 71	2	0,1957	0	0	0,1957
Котельная ул. Дзюбанова 9	ул. Калинина, 33	2	0,10522	0	0	0,10522
Котельная ул. Дзюбанова 9	ул. Спера, 20	2	0,13761	0	0	0,13761
Котельная ул. Дзюбанова 9	ул. Спера, 18	2	0,12005	0	0	0,12005
Котельная ул. Дзюбанова 9	ул. Дзюбанова, 36"А"	2	0,29416	0	0	0,29416

Наименование источника	Адрес узла ввода	Номер схемы подключения потребителя	Договорные нагрузки отопление, Гкал/ч	Договорные нагрузки вентиляция, Гкал/ч	Договорные нагрузки ГВС, Гкал/ч	Суммарная нагрузка, Гкал/час
Котельная ул. Дзюбанова 9	ул. Гоголя, 74	2	0,19053	0	0	0,19053
Котельная ул. Дзюбанова 9	ул. Павленко, 17	2	0,10437	0	0	0,10437
Котельная ул. Дзюбанова 9	ул. Калинина, 6	2	0,13974	0	0	0,13974
Котельная ул. Дзюбанова 9	ул. Гоголя, 68	2	0,14654	0	0	0,14654
Котельная ул. Дзюбанова 9	ул. Павленко, 44	2	0,24713	0	0	0,24713
Котельная ул. Дзюбанова 9	ул. Павленко, 48	2	0,17659	0	0	0,17659
Котельная ул. Дзюбанова 9	ул. Калинина, 27	2	0,1906	0	0	0,1906
Котельная ул. Дзюбанова 9	ул. Толстого, 15	2	0,36537	0	0	0,36537
Котельная ул. Дзюбанова 9	ул. Гоголя, 47	2	0,10788	0	0	0,10788
Котельная ул. Дзюбанова 9	ул. Крейзера, 16	2	0,12033	0	0	0,12033
Котельная ул. Дзюбанова 9	ул. Гоголя, 66	2	0,1439	0	0	0,1439
Котельная ул. Дзюбанова 9	ул. Гоголя, 66	26	0	0	0,01751	0,01751
Котельная ул. Дзюбанова 9	ул. Павленко, 44	26	0	0	0,03691	0,03691
Котельная ул. Дзюбанова 9	ул. Гоголя, 68	26	0	0	0,01601	0,01601
Котельная ул. Дзюбанова 9	Привокзальная площадь, 3	2	0,03948	0	0	0,03948
Котельная ул. Дзюбанова 9	Привокзальная площадь, 5	2	0,12854	0	0	0,12854
Котельная ул. Дзюбанова 9	Привокзальная площадь, 11,13,15	2	0,10689	0	0	0,10689
Котельная ул. Дзюбанова 9	ул. Гоголя, 45	2	0,03064	0	0	0,03064

Наименование источника	Адрес узла ввода	Номер схемы подключения потребителя	Договорные нагрузки отопление, Гкал/ч	Договорные нагрузки вентиляция, Гкал/ч	Договорные нагрузки ГВС, Гкал/ч	Суммарная нагрузка, Гкал/час
Котельная ул. Дзюбанова 9	ул. Калинина, 27	26	0	0	0,0071	0,0071
Котельная ул. Дзюбанова 9	ул. Павленко, 15/72	2	0,16038	0	0	0,16038
Котельная ул. Дзюбанова 9	ул. Павленко, 13	2	0,18963	0	0	0,18963
Котельная ул. Дзюбанова 9	ул. Павленко, 9А	2	0,05235	0	0	0,05235
Котельная ул. Дзюбанова 9	ул. Павленко, 9	2	0,08027	0	0	0,08027
Котельная ул. Дзюбанова 9	ул. Эскадронная, 3	13	0,24797	0	0,04177	0,28974
Котельная ул. Дзюбанова 9	ул. Толстого, 17а	2	0,06566	0	0	0,06566
Котельная ул. Дзюбанова 9	ул. Казанская, 1а	2	0,15973	0	0	0,15973
Котельная ул. Дзюбанова 9	пер. Вокзальный, 9	4	0,00777	0	0	0,00777
Котельная ул. Дзюбанова 9	ул. Проездная, 10	2	0,01891	0	0	0,01891
Котельная ул. Дзюбанова 9	Привокзальная площадь, 3	2	0,03948	0	0	0,03948
Котельная ул. Дзюбанова 9	Привокзальная площадь, 3а	2	0,11188	0	0	0,11188
Котельная ул. Дзюбанова 9	перю Шаталова, 1а	2	0,043403	0	0	0,043403
Котельная ул. Дзюбанова, 9	ул. Горького, 25	2	0,0777	0	0	0,0777
Котельная ул. Ленина 5/7	ул. Екатерининская, 32	2	0,01	0	0	0,01
Котельная ул. Ленина 5/7	ул. Горького, 29	13	0,10931	0	0,01389	0,1232
Котельная ул. Ленина 5/7	ул. Горького, 31	2	0,10288	0	0	0,10288
Котельная ул. Ленина 5/7	ул. Екатерининская, 32А	2	0,01	0	0	0,01
Котельная ул. Ленина 5/7	ул. Екатерининская, 32А	2	0,01	0	0	0,01
Котельная ул. Ленина 5/7	ул. Толстого, 16	2	0,03194	0	0	0,03194
Котельная ул. Ленина 5/7	ул. Горького, 31	2	0,10288	0	0	0,10288
Котельная ул. Ленина 5/7	ул. Горького, 27	2	0,07347	0	0	0,07347

Наименование источника	Адрес узла ввода	Номер схемы подключения потребителя	Договорные нагрузки отопление, Гкал/ч	Договорные нагрузки вентиляция, Гкал/ч	Договорные нагрузки ГВС, Гкал/ч	Суммарная нагрузка, Гкал/час
Котельная ул. Ленина 5/7	ул. Толстого, 16а	2	0,02521	0	0	0,02521
Котельная ул. Ленина 5/7	ул. Горького, 35/18	2	0,11365	0	0	0,11365
Котельная ул. Ленина 5/7	ул. Горького, 18	2	0,41701	0	0	0,41701
Котельная ул. Ленина 5/7	ул. Пушкина, 9 лит. В	2	0,08326	0	0	0,08326
Котельная ул. Ленина 5/7	ул. Пушкина, 9	2	0,06423	0	0	0,06423
Котельная ул. Ленина 5/7	ул. Аджимушкая, 2	13	0,25644	0	0,00436	0,2608
Котельная ул. Ленина 5/7	ул. Горького, 7	2	0,11919	0	0	0,11919
Котельная ул. Ленина 5/7	ул. Горького, 14а	4	0,00335	0	0	0,00335
Котельная ул. Ленина 5/7	ул. Горького, 14б	2	0,00478	0	0	0,00478
Котельная ул. Ленина 5/7	ул. Горького, 14	2	0,176	0	0	0,176
Котельная ул. Ленина 5/7	ул. Аджимушкая, 6/13	2	0,03801	0	0	0,03801
Котельная ул. Ленина 5/7	ул. Пушкина, 16	13	0,08361	0	0,00253	0,08614
Котельная ул. Ленина 5/7	ул. Гоголя, 7	2	0,04928	0	0	0,04928
Котельная ул. Ленина 5/7	ул. Гоголя, 9	2	0,08938	0	0	0,08938
Котельная ул. Ленина 5/7	ул. Горького, 15	2	0,15627	0	0	0,15627
Котельная ул. Ленина 5/7	ул. Гоголя, 17	2	0,03465	0	0	0,03465
Котельная ул. Ленина 5/7	ул. Аджимушкая, 3, 3а	13	0,10863	0	0,0084	0,11703
Котельная ул. Ленина 5/7	ул. Пушкина, 15	13	0,43046	0	0,00527	0,43573
Котельная ул. Ленина 5/7	ул. Гоголя, 11	2	0,17556	0	0	0,17556
Котельная ул. Ленина 5/7	ул. Горького, 11	2	0,04302	0	0	0,04302
Котельная ул. Ленина 5/7	ул. Екатерининская, 30	2	0,06144	0	0	0,06144
Котельная ул. Ленина 5/7	ул. Толстого, 16б	2	0,03984	0	0	0,03984
Котельная ул. Ленина 5/7	ул. Горького, 12	2	0,053085	0	0	0,053085
Котельная ул. Ленина 5/7	ул. Горького, 9	2	0,083256	0	0	0,083256
Котельная ул. Железнодорожная, 13	ул. Вокзальная, 12	4	0,01973	0	0	0,01973
Котельная ул. Железнодорожная, 13	ул. Железнодорожная, 16 (4 ввод)	13	0,078135	0	0,016375	0,09451
Котельная ул. Железнодорожная, 13	ул. Железнодорожная, 16 (2 ввод)	13	0,078135	0	0,016375	0,09451
Котельная ул. Железнодорожная, 13	ул. Железнодорожная, 16 (1 ввод)	13	0,078135	0	0,016375	0,09451
Котельная ул. Железнодорожная, 13	ул. Железнодорожная, 6	2	0,17001	0	0	0,17001
Котельная ул. Железнодорожная, 13	ул. Железнодорожная, 8	13	0,27372	0	0,05697	0,33069

Наименование источника	Адрес узла ввода	Номер схемы подключения потребителя	Договорные нагрузки отопление, Гкал/ч	Договорные нагрузки вентиляция, Гкал/ч	Договорные нагрузки ГВС, Гкал/ч	Суммарная нагрузка, Гкал/час
Котельная ул. Железнодорожная, 13	ул. Железнодорожная, 4	13	0,17536	0	0,02766	0,20302
Котельная ул. Железнодорожная, 13	ул. Железнодорожная, 5 (1 ввод)	2	0,16798	0	0	0,16798
Котельная ул. Железнодорожная, 13	Железнодорожный тупик, 3	13	0,04884	0	0,00814	0,05698
Котельная ул. Железнодорожная, 13	ул. Киевская, 116/а	13	0,28593	0	0,00616	0,29209
Котельная ул. Железнодорожная, 13	ул. Киевская, 110 (с 1 по 60 кв.)	13	0,20755	0	0,0296	0,23715
Котельная ул. Железнодорожная, 13	ул. Киевская, 110 (с 61 по 100 кв.)	13	0,14466	0	0,0296	0,17426
Котельная ул. Железнодорожная, 13	ул. Киевская, 110 (с 101 по 140 кв.)	13	0,14024	0	0,0296	0,16984
Котельная ул. Железнодорожная, 13	ул. Киевская, 110 подвал	4	0,00366	0	0,00049	0,00415
Котельная ул. Железнодорожная, 13	ул. Гагарина, 38	2	0,19798	0	0	0,19798
Котельная ул. Железнодорожная, 13	ул. Киевская, 98а	13	0,17499	0	0,03413	0,20912
Котельная ул. Железнодорожная, 13	ул. Гагарина, 42	2	0,3242	0	0	0,3242
Котельная ул. Железнодорожная, 13	ул. Гагарина, 40	2	0,24398	0	0	0,24398
Котельная ул. Железнодорожная, 13	ул. Гагарина, 26	2	0,176	0	0	0,176
Котельная ул. Железнодорожная, 13	ул. Киевская, 104	2	0,19073	0	0	0,19073
Котельная ул. Железнодорожная, 13	ул. Киевская, 106	2	0,14171	0	0	0,14171
Котельная ул. Железнодорожная, 13	ул. Киевская, 112	2	0,28207	0	0	0,28207
Котельная ул. Железнодорожная, 13	ул. Киевская, 102	2	0,22062	0	0	0,22062
Котельная ул. Железнодорожная, 13	ул. Киевская, 108	2	0,10398	0	0	0,10398

Наименование источника	Адрес узла ввода	Номер схемы подключения потребителя	Договорные нагрузки отопление, Гкал/ч	Договорные нагрузки вентиляция, Гкал/ч	Договорные нагрузки ГВС, Гкал/ч	Суммарная нагрузка, Гкал/час
Котельная ул. Железнодорожная, 13	ул. Киевская, 100 (1 ввод)	2	0,18739	0	0	0,18739
Котельная ул. Железнодорожная, 13	ул. Железнодорожная, 9	13	0,15263	0	0,01758	0,17021
Котельная ул. Железнодорожная, 13	ул. Гагарина, 36	2	0,18748	0	0	0,18748
Котельная ул. Железнодорожная, 13	ул. Гагарина, 28	2	0,1753	0	0	0,1753
Котельная ул. Железнодорожная, 13	ул. Гагарина, 30	2	0,19454	0	0	0,19454
Котельная ул. Железнодорожная, 13	ул. Гагарина, 24	2	0,19897	0	0	0,19897
Котельная ул. Железнодорожная, 13	ул. Гагарина, 22/1	2	0,29003	0	0	0,29003
Котельная ул. Железнодорожная, 13	ул. Железнодорожная, 3	2	0,36143	0	0	0,36143
Котельная ул. Железнодорожная, 13	ул. Железнодорожная, 7	2	0,18234	0	0	0,18234
Котельная ул. Железнодорожная, 13	ул. Вокзальная, 20	2	0,0152	0	0	0,0152
Котельная ул. Железнодорожная, 13	Железнодорожный тупик, 5	2	0,18048	0	0	0,18048
Котельная ул. Железнодорожная, 13	ул. Киевская, 1206 к.2	2	0,23884	0	0	0,23884
Котельная ул. Железнодорожная, 13	ул. Киевская, 1206 к.1	2	0,28802	0	0	0,28802
Котельная ул. Железнодорожная, 13	ул. Киевская, 116а	2	0,13887	0	0	0,13887
Котельная ул. Железнодорожная, 13	ул. Киевская, 142	2	0,05773	0	0	0,05773
Котельная ул. Железнодорожная, 13	ул. Киевская, 142	2	0,01821	0	0	0,01821
Котельная ул. Железнодорожная, 13	ул. Киевская, 142	2	0,30745	0	0	0,30745
Котельная ул. Железнодорожная, 13	ул. Железнодорожная, 14	13	0,05286	0	0,0042	0,05706

Наименование источника	Адрес узла ввода	Номер схемы подключения потребителя	Договорные нагрузки отопление, Гкал/ч	Договорные нагрузки вентиляция, Гкал/ч	Договорные нагрузки ГВС, Гкал/ч	Суммарная нагрузка, Гкал/час
Котельная ул. Железнодорожная, 13	ул. Железнодорожная, 12 (1 ввод)	13	0,11295	0	0,0227	0,13565
Котельная ул. Железнодорожная, 13	ул. Железнодорожная, 10 (3 ввод)	13	0,11	0	0,01064	0,12064
Котельная ул. Железнодорожная, 13	ул. Гагарина, 20	2	0,22409	0	0	0,22409
Котельная ул. Железнодорожная, 13	ул. Киевская, 116	2	0,21262	0	0	0,21262
Котельная ул. Железнодорожная, 13	ул. Киевская, 114 (2 ввод)	2	0,235	0	0	0,235
Котельная ул. Железнодорожная, 13	ул. Киевская, 114 (1 ввод)	2	0,235	0	0	0,235
Котельная ул. Железнодорожная, 13	ул. Киевская, 122	2	0,21817	0	0	0,21817
Котельная ул. Железнодорожная, 13	ул. Киевская, 118	2	0,18302	0	0	0,18302
Котельная ул. Железнодорожная, 13	ул. Киевская, 120	2	0,12504	0	0	0,12504
Котельная ул. Железнодорожная, 13	ул. Киевская, 126А	2	0,02837	0	0	0,02837
Котельная ул. Железнодорожная, 13	ул. Киевская, 130а	2	0,31329	0	0	0,31329
Котельная ул. Железнодорожная, 13	ул. Киевская, 128	2	0,1821	0	0	0,1821
Котельная ул. Железнодорожная, 13	ул. Киевская, 126	2	0,18814	0	0	0,18814
Котельная ул. Железнодорожная, 13	ул. Киевская, 124 (1 ввод)	2	0,178	0	0	0,178
Котельная ул. Железнодорожная, 13	ул. Киевская, 128а	2	0,12916	0	0	0,12916
Котельная ул. Железнодорожная, 13	ул. Киевская, 130	2	0,31329	0	0	0,31329
Котельная ул. Железнодорожная, 13	ул. Киевская, 132	2	0,18261	0	0	0,18261
Котельная ул. Железнодорожная, 13	ул. Киевская, 136 (2 ввод)	2	0,1706	0	0	0,1706

Наименование источника	Адрес узла ввода	Номер схемы подключения потребителя	Договорные нагрузки отопление, Гкал/ч	Договорные нагрузки вентиляция, Гкал/ч	Договорные нагрузки ГВС, Гкал/ч	Суммарная нагрузка, Гкал/час
Котельная ул. Железнодорожная, 13	ул. Киевская, 136 (1 ввод)	2	0,1706	0	0	0,1706
Котельная ул. Железнодорожная, 13	ул. Киевская, 134	2	0,19485	0	0	0,19485
Котельная ул. Железнодорожная, 13	ул. Киевская, 140	2	0,12234	0	0	0,12234
Котельная ул. Железнодорожная, 13	ул. Киевская, 134а	2	0,11772	0	0	0,11772
Котельная ул. Железнодорожная, 13	ул. Киевская, 138	2	0,27611	0	0	0,27611
Котельная ул. Железнодорожная, 13	ул. Ракетная, 18/93 (1 ввод)	13	0,11243	0	0,01977	0,1322
Котельная ул. Железнодорожная, 13	ул. Ракетная, 10	2	0,0974	0	0	0,0974
Котельная ул. Железнодорожная, 13	ул. Ларионова, 40а	2	0,20948	0	0	0,20948
Котельная ул. Железнодорожная, 13	ул. Ракетная, 12	2	0,21615	0	0	0,21615
Котельная ул. Железнодорожная, 13	ул. Ларионова, 42а	2	0,16035	0	0	0,16035
Котельная ул. Железнодорожная, 13	ул. Ларионова, 40	2	0,10745	0	0	0,10745
Котельная ул. Железнодорожная, 13	ул. Ларионова, 42	2	0,15787	0	0	0,15787
Котельная ул. Железнодорожная, 13	ул. Ларионова, 44а	2	0,14459	0	0	0,14459
Котельная ул. Железнодорожная, 13	ул. Ларионова, 44	2	0,22556	0	0	0,22556
Котельная ул. Железнодорожная, 13	ул. Ларионова, 46	2	0,20575	0	0	0,20575
Котельная ул. Железнодорожная, 13	ул. Ракетная, 17 (1 ввод)	2	0,12323	0	0	0,12323
Котельная ул. Железнодорожная, 13	ул. Ларионова, 34а	2	0,14876	0	0	0,14876
Котельная ул. Железнодорожная, 13	ул. Ларионова, 36а	2	0,14237	0	0	0,14237

Наименование источника	Адрес узла ввода	Номер схемы подключения потребителя	Договорные нагрузки отопление, Гкал/ч	Договорные нагрузки вентиляция, Гкал/ч	Договорные нагрузки ГВС, Гкал/ч	Суммарная нагрузка, Гкал/час
Котельная ул. Железнодорожная, 13	ул. Ларионова, 36	2	0,14876	0	0	0,14876
Котельная ул. Железнодорожная, 13	ул. Ларионова, 34	2	0,09165	0	0	0,09165
Котельная ул. Железнодорожная, 13	Евпаторийское шоссе, 39	2	0,13106	0	0	0,13106
Котельная ул. Железнодорожная, 13	ул. Ларионова, 38а (2 ввод)	2	0,115635	0	0	0,115635
Котельная ул. Железнодорожная, 13	ул. Ракетная, 36	2	0,19809	0	0	0,19809
Котельная ул. Железнодорожная, 13	ул. Киевская, 146А	2	0,06399	0	0	0,06399
Котельная ул. Железнодорожная, 13	ул. Киевская, 146Б	2	0,27996	0	0	0,27996
Котельная ул. Железнодорожная, 13	ул. Киевская, 152 (1 ввод)	2	0,16856	0	0	0,16856
Котельная ул. Железнодорожная, 13	ул. Гагарина, 32	2	0,19997	0	0	0,19997
Котельная ул. Железнодорожная, 13	ул. Гагарина, 34	2	0,21964	0	0	0,21964
Котельная ул. Железнодорожная, 13	ул. Вокзальная, 14	2	0,05232	0	0	0,05232
Котельная ул. Железнодорожная, 13	ул. Ракетная, 36/2	2	0,02837	0	0	0,02837
Котельная ул. Железнодорожная, 13	ул. Ракетная, 32 (2 ввод)	26	0	0	0,0417	0,0417
Котельная ул. Железнодорожная, 13	ул. Ракетная, 32 (2 ввод)	2	0,2145	0	0	0,2145
Котельная ул. Железнодорожная, 13	ул. Ракетная, 32 (3 ввод)	2	0,2145	0	0	0,2145
Котельная ул. Железнодорожная, 13	ул. Ракетная, 32 (3 ввод)	26	0	0	0,0417	0,0417
Котельная ул. Железнодорожная, 13	ул. Ракетная, 32 (4 ввод)	2	0,2145	0	0	0,2145
Котельная ул. Железнодорожная, 13	ул. Ракетная, 32 (4 ввод)	26	0	0	0,0417	0,0417

Наименование источника	Адрес узла ввода	Номер схемы подключения потребителя	Договорные нагрузки отопление, Гкал/ч	Договорные нагрузки вентиляция, Гкал/ч	Договорные нагрузки ГВС, Гкал/ч	Суммарная нагрузка, Гкал/час
Котельная ул. Железнодорожная, 13	ул. Ракетная, 34 (1 ввод)	2	0,12133	0	0	0,12133
Котельная ул. Железнодорожная, 13	ул. Ракетная, 34	26	0	0	0,13671	0,13671
Котельная ул. Железнодорожная, 13	ул. Ракетная, 26 (1 ввод)	13	0,10994	0	0,01806	0,128
Котельная ул. Железнодорожная, 13	ул. Ларионова, 44а	26	0	0	0,02363	0,02363
Котельная ул. Железнодорожная, 13	ул. Ларионова, 44	26	0	0	0,04778	0,04778
Котельная ул. Железнодорожная, 13	ул. Ларионова, 46	26	0	0	0,05565	0,05565
Котельная ул. Железнодорожная, 13	ул. Ларионова, 42а	26	0	0	0,03389	0,03389
Котельная ул. Железнодорожная, 13	ул. Ракетная, 12	26	0	0	0,03859	0,03859
Котельная ул. Железнодорожная, 13	ул. Ларионова, 42	26	0	0	0,04318	0,04318
Котельная ул. Железнодорожная, 13	ул. Ларионова, 40	26	0	0	0,0252	0,0252
Котельная ул. Железнодорожная, 13	ул. Ларионова, 40а	26	0	0	0,0444	0,0444
Котельная ул. Железнодорожная, 13	ул. Ракетная, 17	26	0	0	0,09056	0,09056
Котельная ул. Железнодорожная, 13	ул. Ларионова, 38а	26	0	0	0,04436	0,04436
Котельная ул. Железнодорожная, 13	ул. Ларионова, 34а	26	0	0	0,02284	0,02284
Котельная ул. Железнодорожная, 13	ул. Ларионова, 36а	26	0	0	0,01995	0,01995
Котельная ул. Железнодорожная, 13	ул. Ларионова, 95	2	0,01493	0	0	0,01493
Котельная ул. Железнодорожная, 13	ул. Ким, 35	2	0,03574	0	0	0,03574
Котельная ул. Железнодорожная, 13	ул. Ким, 43	2	0,01214	0	0	0,01214

Наименование источника	Адрес узла ввода	Номер схемы подключения потребителя	Договорные нагрузки отопление, Гкал/ч	Договорные нагрузки вентиляция, Гкал/ч	Договорные нагрузки ГВС, Гкал/ч	Суммарная нагрузка, Гкал/час
Котельная ул. Железнодорожная, 13	ул. Мелитопольская, 118	4	0,009	0	0	0,009
Котельная ул. Железнодорожная, 13	ул. Мелитопольская, 120	4	0,00921	0	0	0,00921
Котельная ул. Железнодорожная, 13	ул. Киевская, 142	2	0,08543	0	0	0,08543
Котельная ул. Железнодорожная, 13	ул. Киевская, 142	2	0,15483	0	0	0,15483
Котельная ул. Железнодорожная, 13	ул. Киевская, 120б к.1	26	0	0	0,04148	0,04148
Котельная ул. Железнодорожная, 13	ул. Киевская, 120б к.2	26	0	0	0,04016	0,04016
Котельная ул. Железнодорожная, 13	ул. Киевская, 116а	26	0	0	0,00616	0,00616
Котельная ул. Железнодорожная, 13	ул. Киевская, 122а к.2	26	0	0	0,04883	0,04883
Котельная ул. Железнодорожная, 13	ул. Киевская, 122а к.1	26	0	0	0,07928	0,07928
Котельная ул. Железнодорожная, 13	ул. Киевская, 122а к.1	2	0,36878	0	0	0,36878
Котельная ул. Железнодорожная, 13	ул. Киевская, 122а к.2	2	0,21793	0	0	0,21793
Котельная ул. Железнодорожная, 13	ул. Киевская, 122а к.3	26	0	0	0,04673	0,04673
Котельная ул. Железнодорожная, 13	ул. Киевская, 122а к.3	2	0,25458	0	0	0,25458
Котельная ул. Железнодорожная, 13	ул. Киевская, 142 "А3"	2	0,01868	0	0	0,01868
Котельная ул. Железнодорожная, 13	ул. Киевская, 150а	2	0,03049	0	0	0,03049
Котельная ул. Железнодорожная, 13	ул. Вокзальная, 18	4	0,00752	0	0	0,00752
Котельная ул. Железнодорожная, 13	ул. Вокзальная, 16	4	0,00942	0	0	0,00942
Котельная ул. Железнодорожная, 13	ул. Ракетная, 26 (4 ввод)	13	0,10994	0	0,01806	0,128

Наименование источника	Адрес узла ввода	Номер схемы подключения потребителя	Договорные нагрузки отопление, Гкал/ч	Договорные нагрузки вентиляция, Гкал/ч	Договорные нагрузки ГВС, Гкал/ч	Суммарная нагрузка, Гкал/час
Котельная ул. Железнодорожная, 13	ул. Ракетная, 26 (3 ввод)	13	0,10994	0	0,01806	0,128
Котельная ул. Железнодорожная, 13	ул. Ракетная, 26 (2 ввод)	13	0,10994	0	0,01806	0,128
Котельная ул. Железнодорожная, 13	ул. Ракетная, 18/93 (2 ввод)	13	0,11243	0	0,01977	0,1322
Котельная ул. Железнодорожная, 13	ул. Ракетная, 18/93 (3 ввод)	13	0,11243	0	0,01977	0,1322
Котельная ул. Железнодорожная, 13	ул. Ракетная, 17 (2 ввод)	2	0,12323	0	0	0,12323
Котельная ул. Железнодорожная, 13	ул. Ракетная, 17 (3 ввод)	2	0,12323	0	0	0,12323
Котельная ул. Железнодорожная, 13	ул. Ракетная, 17 4 ввод	2	0,12323	0	0	0,12323
Котельная ул. Железнодорожная, 13	ул. Ларионова, 38а (1 ввод)	2	0,115635	0	0	0,115635
Котельная ул. Железнодорожная, 13	ул. Ракетная, 34 (5 ввод)	2	0,12133	0	0	0,12133
Котельная ул. Железнодорожная, 13	ул. Ракетная, 34 (6 ввод)	2	0,12133	0	0	0,12133
Котельная ул. Железнодорожная, 13	ул. Ракетная, 34 (2 ввод)	2	0,12133	0	0	0,12133
Котельная ул. Железнодорожная, 13	ул. Ракетная, 34 (3 ввод)	2	0,12133	0	0	0,12133
Котельная ул. Железнодорожная, 13	ул. Ракетная, 34 (4 ввод)	2	0,12133	0	0	0,12133
Котельная ул. Железнодорожная, 13	ул. Ракетная, 32 (1 ввод)	2	0,2145	0	0	0,2145
Котельная ул. Железнодорожная, 13	ул. Ракетная, 32 (1 ввод)	26	0	0	0,0417	0,0417
Котельная ул. Железнодорожная, 13	ул. Киевская, 124 (2 ввод)	2	0,178	0	0	0,178
Котельная ул. Железнодорожная, 13	ул. Киевская, 100 (1 ввод)	2	0,18739	0	0	0,18739
Котельная ул. Железнодорожная, 13	ул. Железнодорожная, 5 (2 ввод)	2	0,16798	0	0	0,16798

Наименование источника	Адрес узла ввода	Номер схемы подключения потребителя	Договорные нагрузки отопление, Гкал/ч	Договорные нагрузки вентиляция, Гкал/ч	Договорные нагрузки ГВС, Гкал/ч	Суммарная нагрузка, Гкал/час
Котельная ул. Железнодорожная, 13	ул. Железнодорожная, 10 (2 ввод)	13	0,11	0	0,01064	0,12064
Котельная ул. Железнодорожная, 13	ул. Железнодорожная, 10 (1 ввод)	13	0,11	0	0,01064	0,12064
Котельная ул. Железнодорожная, 13	ул. Железнодорожная, 16 (3 ввод)	13	0,078135	0	0,016375	0,09451
Котельная ул. Железнодорожная, 13	ул. Железнодорожная, 12 (3 ввод)	13	0,11295	0	0,0227	0,13565
Котельная ул. Железнодорожная, 13	ул. Железнодорожная, 12 (2 ввод)	13	0,11295	0	0,0227	0,13565
Котельная ул. Железнодорожная, 13	ул. Киевская, 142	2	0,39135	0	0	0,39135
Котельная ул. Железнодорожная, 13	ул. Киевская, 142	2	0,04159	0	0	0,04159
Котельная ул. Железнодорожная, 13	ул. Киевская, 142	2	0,01325	0	0	0,01325
Котельная ул. Железнодорожная, 13	ул. Киевская, 152 (2 ввод)	2	0,16856	0	0	0,16856
Котельная ул. Железнодорожная, 13	ул. Киевская, 152 (3 ввод)	2	0,16856	0	0	0,16856
Котельная ул. Железнодорожная, 13	ул. Киевская, 152 (4 ввод)	2	0,16856	0	0	0,16856
Котельная ул. Железнодорожная, 13	ул. Ларионова, 34б	4	0,003258	0	0	0,003258
Котельная ул. Желябова 50	ул. Желябова, 46а, 46б	4	0,11487	0	0	0,11487
Котельная ул. Желябова 50	ул. Желябова, 37/6	4	0,07468	0	0	0,07468
Котельная ул. Желябова 50	ул. Желябова, 37/7	4	0,04574	0	0	0,04574
Котельная ул. Желябова 50	ул. Желябова, 37/9	4	0,06481	0	0	0,06481
Котельная ул. Желябова 50	ул. Желябова, 37/10	4	0,05764	0	0	0,05764
Котельная ул. Желябова 50	ул. Желябова, 37/1	4	0,05273	0	0	0,05273

Наименование источника	Адрес узла ввода	Номер схемы подключения потребителя	Договорные нагрузки отопление, Гкал/ч	Договорные нагрузки вентиляция, Гкал/ч	Договорные нагрузки ГВС, Гкал/ч	Суммарная нагрузка, Гкал/час
Котельная ул. Желябова 50	ул. Желябова, 37/2	4	0,04901	0	0	0,04901
Котельная ул. Желябова 50	ул. Желябова, 37/3	4	0,05513	0	0	0,05513
Котельная ул. Желябова 50	ул. Желябова, 37/4	4	0,05781	0	0	0,05781
Котельная ул. Желябова 50	ул. Желябова, 37/5	4	0,0493	0	0	0,0493
Котельная ул. Желябова 50	ул. Желябова, 37/8	4	0,02911	0	0	0,02911
Котельная ул. Желябова 50	ул. Желябова, 42	4	0,04053	0	0	0,04053
Котельная ул. Желябова 50	ул. Маяковского, 6а	4	0,07194	0	0	0,07194
Котельная ул. Жуковского, 23/1	ул. Луначарского, 3а	4	0,04615	0	0	0,04615
Котельная ул. Жуковского, 23/1	ул. Луначарского, 3	4	0,05279	0	0	0,05279
Котельная ул. Жуковского, 23/1	ул. Луначарского, 5	4	0,11518	0	0	0,11518
Котельная ул. Жуковского, 23/1	ул. Жуковского, 23	4	0,21279	0	0,014361	0,227151
Котельная ул. Жуковского, 23/1	ул. Жуковского, 25	4	0,01465	0	0	0,01465
Котельная ул. Жуковского, 23/1	ул. Луначарского, 2	4	0,14127	0	0	0,14127
Котельная ул. Жуковского, 23/1	ул. Луначарского, 4	4	0,00861	0	0	0,00861
Котельная ул. Элеваторная 8а	ул. Элеваторная, 8а	4	0,08733	0	0	0,08733
Котельная п. Аграрное ул. Спортивная 1	ул. Спортивная, 2	2	0,09092	0	0	0,09092
Котельная п. Аграрное ул. Спортивная 1	ул. Спортивная, 1а	2	0,23875	0	0	0,23875
Котельная п. Аграрное ул. Спортивная 1	ул. Научная, 3	2	0,24558	0	0	0,24558

Наименование источника	Адрес узла ввода	Номер схемы подключения потребителя	Договорные нагрузки отопление, Гкал/ч	Договорные нагрузки вентиляция, Гкал/ч	Договорные нагрузки ГВС, Гкал/ч	Суммарная нагрузка, Гкал/час
Котельная п. Аграрное ул. Спортивная 1	ул. Парковая, 4	2	0,23969	0	0	0,23969
Котельная п. Аграрное ул. Спортивная 1	ул. Научная, 2	2	0,24591	0	0	0,24591
Котельная п. Аграрное ул. Спортивная 1	ул. Парковая, 6	2	0,2869	0	0	0,2869
Котельная п. Аграрное ул. Спортивная 1	ул. Спортивная, 1	2	0,275	0	0	0,275
Котельная п. Аграрное ул. Спортивная 1	ул. Парковая, 7	2	0,282571	0	0	0,282571
Котельная п. Аграрное ул. Спортивная 1	ул. Научная, 1	2	0,08751	0	0	0,08751
Котельная п. Аграрное ул. Спортивная 1	ул. Научная, 3	2	0,10742	0	0	0,10742
Котельная п. Аграрное ул. Спортивная 1	ул. Научная, 5	2	0,10833	0	0	0,10833
Котельная п. Аграрное ул. Спортивная 1	ул. Научная, 8	2	0,2176	0	0	0,2176
Котельная п. Аграрное ул. Спортивная 1	ул. Спортивная, 9	2	0,22041	0	0	0,22041
Котельная п. Аграрное ул. Спортивная 1	ул. Научная, 4А,4Б	2	0,15445	0	0	0,15445
Котельная п. Аграрное ул. Спортивная 1	ул. Спортивная, 7	2	0,09402	0	0	0,09402
Котельная п. Аграрное ул. Спортивная 1	ул. Спортивная, 4	2	0,11133	0	0	0,11133
Котельная п. Аграрное ул. Спортивная 1	ул. Научная, 6	2	0,17124	0	0	0,17124
Котельная п. Аграрное ул. Спортивная 1	ул. Спортивная, 10	2	0,36502	0	0	0,36502
Котельная п. Аграрное ул. Спортивная 1	ул. Спортивная, 11	2	0,36553	0	0	0,36553
Котельная п. Аграрное ул. Спортивная 1	ул. Спортивная, 12	2	0,34871	0	0	0,34871
Котельная п. Аграрное ул. Спортивная 1	ул. Спортивная, 5	26	0	0	0,060716	0,060716

Наименование источника	Адрес узла ввода	Номер схемы подключения потребителя	Договорные нагрузки отопление, Гкал/ч	Договорные нагрузки вентиляция, Гкал/ч	Договорные нагрузки ГВС, Гкал/ч	Суммарная нагрузка, Гкал/час
Котельная п. Аграрное ул. Спортивная 1	ул. Спортивная, 1	26	0	0	0,04997	0,04997
Котельная п. Аграрное ул. Спортивная 1	ул. Парковая, 6	26	0	0	0,06876	0,06876
Котельная п. Аграрное ул. Спортивная 1	ул. Научная, 2	26	0	0	0,04997	0,04997
Котельная п. Аграрное ул. Спортивная 1	ул. Парковая, 4	26	0	0	0,04997	0,04997
Котельная п. Аграрное ул. Спортивная 1	ул. Научная, 3	26	0	0	0,04997	0,04997
Котельная п. Аграрное ул. Спортивная 1	ул. Научная, 1	26	0	0	0,008	0,008
Котельная п. Аграрное ул. Спортивная 1	ул. Научная, 3	26	0	0	0,01785	0,01785
Котельная п. Аграрное ул. Спортивная 1	ул. Научная, 5	26	0	0	0,01575	0,01575
Котельная п. Аграрное ул. Спортивная 1	ул. Научная, 8	26	0	0	0,03098	0,03098
Котельная п. Аграрное ул. Спортивная 1	ул. Спортивная, 2	26	0	0	0,01418	0,01418
Котельная п. Аграрное ул. Спортивная 1	ул. Спортивная, 9	26	0	0	0,05723	0,05723
Котельная п. Аграрное ул. Спортивная 1	ул. Спортивная, 4	26	0	0	0,01234	0,01234
Котельная п. Аграрное ул. Спортивная 1	ул. Научная, 4А,4Б	26	0	0	0,00721	0,00721
Котельная п. Аграрное ул. Спортивная 1	ул. Спортивная, 7	26	0	0	0,01654	0,01654
Котельная п. Аграрное ул. Спортивная 1	ул. Спортивная, 12	26	0	0	0,05565	0,05565
Котельная п. Аграрное ул. Спортивная 1	ул. Спортивная, 11	26	0	0	0,0672	0,0672
Котельная п. Аграрное ул. Спортивная 1	ул. Научная, 6	26	0	0	0,01496	0,01496
Котельная п. Аграрное ул. Спортивная 1	ул. Спортивная, 10	26	0	0	0,06692	0,06692

Наименование источника	Адрес узла ввода	Номер схемы подключения потребителя	Договорные нагрузки отопление, Гкал/ч	Договорные нагрузки вентиляция, Гкал/ч	Договорные нагрузки ГВС, Гкал/ч	Суммарная нагрузка, Гкал/час
Котельная п. Аграрное ул. Спортивная 1	ул. Научная, 2а	2	0,109974	0	0	0,109974
Котельная ул. Чехова 23	ул. Чехова, 23	4	0,055894	0	0	0,055894
Котельная ул. Узловая 9	ул. Г.Сталинграда, 39	4	0,516	0	0	0,516
Котельная ул. Узловая 9	ул. Г.Сталинграда, 35	4	1,088	0	0	1,088
Котельная ул. Узловая 9	ул. М.Жукова, 39	4	0,542	0	0	0,542
Котельная ул. Узловая 9	ул. М.Жукова, 37	4	0,368	0	0	0,368
Котельная ул. Узловая 9	ул. М.Жукова, 35	4	0,636	0	0	0,636
Котельная ул. Узловая 9	ул. М.Жукова, 33	4	0,464	0	0	0,464
Котельная ул. Узловая 9	ул. М.Донского, 24	4	0,204	0	0	0,204
Котельная ул. Узловая 9	ул. Г.Сталинграда, 21	4	0,194	0	0	0,194
Котельная ул. Узловая 9	ул. Г.Сталинграда, 15	4	0,22	0	0	0,22
Котельная ул. Узловая 9	ул. Г.Сталинграда, 13	4	0,42	0	0	0,42
Котельная ул. Узловая 9	ул. Г.Сталинграда, 17	4	0,493	0	0	0,493
Котельная ул. Узловая 9	ул. М.Донского, 12	4	0,209	0	0	0,209
Котельная ул. Узловая 9	ул. М.Донского, 10	4	0,142	0	0	0,142
Котельная ул. Узловая 9	ул. М.Донского, 14	4	0,144	0	0	0,144
Котельная ул. Узловая 9	ул. Г.Сталинграда, 5	4	0,392	0	0	0,392
Котельная ул. Узловая 9	ул. М.Донского, 6	4	0,227	0	0	0,227
Котельная ул. Узловая 9	ул. Г.Сталинграда, 3а	4	0,061	0	0	0,061
Котельная ул. Узловая 9	ул. М.Донского, 4	4	0,267	0	0	0,267
Котельная ул. Узловая 9	ул. М.Василевского, 16	4	0,487	0	0	0,487
Котельная ул. Узловая 9	ул. Обская, 3а	4	0,215	0	0	0,215
Котельная ул. Узловая 9	ул. Обская, 1	4	0,214	0	0	0,214
Котельная ул. Узловая 9	ул. Семафорная, 6	4	0,142	0	0	0,142
Котельная ул. Узловая 9	ул. Глухова, 33/2	4	0,133	0	0	0,133
Котельная ул. Узловая 9	ул. М.Донского, 20	4	0,451	0	0	0,451
Котельная ул. Узловая 9	ул. Г.Сталинграда, 31	4	0,226	0	0	0,226
Котельная ул. Узловая 9	ул. М.Донского, 18	4	0,171	0	0	0,171
Котельная ул. Узловая 9	ул. М.Донского, 16	4	0,411	0	0	0,411
Котельная ул. Узловая 9	ул. Г.Сталинграда, 27	4	0,228	0	0	0,228
Котельная ул. Узловая 9	ул. М.Жукова, 3	4	1,068	0	0	1,068
Котельная ул. Узловая 9	ул. М.Жукова, 9	4	0,239	0	0	0,239
Котельная ул. Узловая 9	ул. М.Жукова, 5	4	0,57	0	0	0,57
Котельная ул. Узловая 9	ул. М.Жукова, 11	4	0,465	0	0	0,465
Котельная ул. Узловая 9	ул. М.Жукова, 21	4	0,171	0	0	0,171

Наименование источника	Адрес узла ввода	Номер схемы подключения потребителя	Договорные нагрузки отопление, Гкал/ч	Договорные нагрузки вентиляция, Гкал/ч	Договорные нагрузки ГВС, Гкал/ч	Суммарная нагрузка, Гкал/час
Котельная ул. Узловая 9	ул. М.Жукова, 13	4	0,251	0	0	0,251
Котельная ул. Узловая 9	ул. М.Жукова, 17	4	0,273	0	0	0,273
Котельная ул. Узловая 9	ул. М.Жукова, 31а	4	0,268	0	0	0,268
Котельная ул. Узловая 9	ул. М.Жукова, 23а	4	0,359	0	0	0,359
Котельная ул. Узловая 9	ул. М.Жукова, 25	4	0,368	0	0	0,368
Котельная ул. Узловая 9	ул. М.Жукова, 31	4	0,358	0	0	0,358
Котельная ул. Узловая 9	ул. Г.Сталинграда, 23	4	0,464	0	0	0,464
Котельная ул. Узловая 9	ул. Г.Сталинграда, 25	4	0,454	0	0	0,454
Котельная ул. Узловая 9	ул. М.Донского, 18	26	0	0	0,00968	0,00968
Котельная ул. Узловая 9	ул. М.Донского, 16	26	0	0	0,08374	0,08374
Котельная ул. Узловая 9	ул. Г.Сталинграда, 21	26	0	0	0,05565	0,05565
Котельная ул. Узловая 9	ул. Г.Сталинграда, 23	26	0	0	0,0966	0,0966
Котельная ул. Узловая 9	ул. Г.Сталинграда, 25	26	0	0	0,08243	0,08243
Котельная ул. Узловая 9	ул. Г.Сталинграда, 27	26	0	0	0,0378	0,0378
Котельная ул. Узловая 9	ул. Г.Сталинграда, 19	4	0,408	0	0	0,408
Котельная ул. Узловая 9	ул. М.Донского, 12	26	0	0	0,04751	0,04751
Котельная ул. Узловая 9	ул. Г.Сталинграда, 17	26	0	0	0,08966	0,08966
Котельная ул. Узловая 9	ул. Г.Сталинграда, 19	26	0	0	0,07508	0,07508
Котельная ул. Узловая 9	ул. М.Донского, 14	26	0	0	0,01126	0,01126
Котельная ул. Узловая 9	ул. М.Донского, 10	26	0	0	0,00901	0,00901
Котельная ул. Узловая 9	ул. Г.Сталинграда, 15	26	0	0	0,03859	0,03859
Котельная ул. Узловая 9	ул. Г.Сталинграда, 13	26	0	0	0,08216	0,08216
Котельная ул. Узловая 9	ул. Г.Сталинграда, 11	4	0,423	0	0	0,423
Котельная ул. Узловая 9	ул. М.Донского, 8	4	0,38	0	0	0,38
Котельная ул. Узловая 9	ул. Г.Сталинграда, 11	26	0	0	0,07823	0,07823
Котельная ул. Узловая 9	ул. М.Донского, 8	26	0	0	0,09109	0,09109
Котельная ул. Узловая 9	ул. М.Донского, 6а	4	0,27	0	0	0,27
Котельная ул. Узловая 9	ул. Г. Сталинграда, 7	4	0,24	0	0	0,24
Котельная ул. Узловая 9	ул. Г.Сталинграда, 7а	4	0,053	0	0	0,053
Котельная ул. Узловая 9	ул. Г.Сталинграда, 9	4	0,259	0	0	0,259
Котельная ул. Узловая 9	ул. Иртышская, 2а	4	0,166	0	0	0,166
Котельная ул. Узловая 9	ул. Иртышская, 2	4	0,113	0	0	0,113
Котельная ул. Узловая 9	ул. Енисейская, 1	4	0,043	0	0	0,043
Котельная ул. Узловая 9	ул. Иртышская, 1	4	0,108	0	0	0,108
Котельная ул. Узловая 9	ул. Иртышская, 1а	4	0,038	0	0	0,038
Котельная ул. Узловая 9	ул. Енисейская, 20	4	0,116	0	0	0,116

Наименование источника	Адрес узла ввода	Номер схемы подключения потребителя	Договорные нагрузки отопление, Гкал/ч	Договорные нагрузки вентиляция, Гкал/ч	Договорные нагрузки ГВС, Гкал/ч	Суммарная нагрузка, Гкал/час
Котельная ул. Узловая 9	ул. Глухова, 32	4	0,058	0	0	0,058
Котельная ул. Узловая 9	ул. Глухова, 30	4	0,024	0	0	0,024
Котельная ул. Узловая 9	ул. М.Василевского, 49	4	0,431	0	0	0,431
Котельная ул. Узловая 9	ул. М.Василевского, 51/2	4	0,44	0	0	0,44
Котельная ул. Узловая 9	ул. Валдайская, 6	4	0,041	0	0	0,041
Котельная ул. Узловая 9	ул. Валдайская, 7	4	0,373	0	0	0,373
Котельная ул. Узловая 9	ул. Валдайская, 5	4	0,081	0	0	0,081
Котельная ул. Узловая 9	ул. М.Донского, 22	4	0,43	0	0	0,43
Котельная ул. Узловая 9	ул. Г.Сталинграда, 31	26	0	0	0,03833	0,03833
Котельная ул. Узловая 9	ул. М.Донского, 20	26	0	0	0,08531	0,08531
Котельная ул. Узловая 9	ул. М.Донского, 22	26	0	0	0,08085	0,08085
Котельная ул. Узловая 9	ул. М.Донского, 24	26	0	0	0,03439	0,03439
Котельная ул. Узловая 9	ул. Г.Сталинграда, 35	26	0	0	0,21814	0,21814
Котельная ул. Узловая 9	ул. М.Жукова, 39	26	0	0	0,11891	0,11891
Котельная ул. Узловая 9	ул. М.Жукова, 37	26	0	0	0,06615	0,06615
Котельная ул. Узловая 9	ул. М.Жукова, 35	26	0	0	0,12416	0,12416
Котельная ул. Узловая 9	ул. М.Жукова, 43	4	0,236	0	0	0,236
Котельная ул. Узловая 9	ул. М.Жукова, 43	26	0	0	0,04253	0,04253
Котельная ул. Узловая 9	ул. М.Жукова, 33	26	0	0	0,08558	0,08558
Котельная ул. Узловая 9	ул. Енисейская, 22	4	0,256	0	0	0,256
Котельная ул. Узловая 9	ул. Иртышская, 2а	26	0	0	0,03124	0,03124
Котельная ул. Узловая 9	ул. Иртышская, 2	26	0	0	0,00263	0,00263
Котельная ул. Узловая 9	ул. М.Жукова, 21	26	0	0	0,00901	0,00901
Котельная ул. Узловая 9	ул. М.Жукова, 23а	26	0	0	0,0819	0,0819
Котельная ул. Узловая 9	ул. М.Жукова, 25	26	0	0	0,07324	0,07324
Котельная ул. Узловая 9	ул. М.Жукова, 27	4	0,291	0	0	0,291
Котельная ул. Узловая 9	ул. М.Жукова, 29	4	0,683	0	0	0,683
Котельная ул. Узловая 9	ул. М. Жукова, 29а	4	0,01	0	0	0,01
Котельная ул. Узловая 9	ул. М.Жукова, 27	26	0	0	0,06983	0,06983
Котельная ул. Узловая 9	ул. М.Жукова, 29	26	0	0	0,13755	0,13755
Котельная ул. Узловая 9	ул. М.Жукова, 31	26	0	0	0,05696	0,05696
Котельная ул. Узловая 9	ул. М.Жукова, 29а	26	0	0	0,001	0,001
Котельная ул. Узловая 9	ул. М.Жукова, 13	26	0	0	0,0546	0,0546
Котельная ул. Узловая 9	ул. М.Жукова, 31а	26	0	0	0,04673	0,04673
Котельная ул. Узловая 9	ул. М.Жукова, 17	26	0	0	0,05974	0,05974
Котельная ул. Узловая 9	ул. М.Жукова, 23	4	0,337	0	0	0,337

Наименование источника	Адрес узла ввода	Номер схемы подключения потребителя	Договорные нагрузки отопление, Гкал/ч	Договорные нагрузки вентиляция, Гкал/ч	Договорные нагрузки ГВС, Гкал/ч	Суммарная нагрузка, Гкал/час
Котельная ул. Узловая 9	ул. М.Жукова, 23	26	0	0	0,05329	0,05329
Котельная ул. Узловая 9	ул. М.Жукова, 15	4	1,164	0	0	1,164
Котельная ул. Узловая 9	ул. М.Жукова, 15	26	0	0	0,26644	0,26644
Котельная ул. Узловая 9	ул. М.Жукова, 5	26	0	0	0,12075	0,12075
Котельная ул. Узловая 9	ул. М.Жукова, 3	26	0	0	0,23861	0,23861
Котельная ул. Узловая 9	ул. М.Жукова, 9	26	0	0	0,04253	0,04253
Котельная ул. Узловая 9	ул. Г.Сталинграда, 29	4	0,438	0	0	0,438
Котельная ул. Узловая 9	ул. Г.Сталинграда, 29	26	0	0	0,0882	0,0882
Котельная ул. Узловая 9	ул. Г.Сталинграда, 33	4	0,467	0	0	0,467
Котельная ул. Узловая 9	ул. Г.Сталинграда, 33	26	0	0	0,08925	0,08925
Котельная ул. Узловая 9	ул. Г. Сталинграда, 7	26	0	0	0,05644	0,05644
Котельная ул. Узловая 9	ул. Г.Сталинграда, 9	26	0	0	0,05591	0,05591
Котельная ул. Узловая 9	ул. Г.Сталинграда, 3а	26	0	0	0,00858	0,00858
Котельная ул. Узловая 9	ул. М.Донского, 6а	26	0	0	0,04995	0,04995
Котельная ул. Узловая 9	ул. Г.Сталинграда, 5	26	0	0	0,08033	0,08033
Котельная ул. Узловая 9	ул. Иртышская, 6	4	0,035	0	0	0,035
Котельная ул. Узловая 9	ул. Енисейская, 5	4	0,047	0	0	0,047
Котельная ул. Узловая 9	ул. Енисейская, 20	26	0	0	0,018	0,018
Котельная ул. Узловая 9	ул. М.Василевского, 49	26	0	0	0,07559	0,07559
Котельная ул. Узловая 9	ул. Енисейская, 22	26	0	0	0,05276	0,05276
Котельная ул. Узловая 9	ул. М.Василевского, 51/2	26	0	0	0,08663	0,08663
Котельная ул. Узловая 9	ул. Глухова, 28	4	0,06	0	0	0,06
Котельная ул. Узловая 9	ул. Обская, 3а	26	0	0	0,04856	0,04856
Котельная ул. Узловая 9	ул. Обская, 1	26	0	0	0,03754	0,03754
Котельная ул. Узловая 9	ул. Глухова, 32	26	0	0	0,00761	0,00761
Котельная ул. Узловая 9	ул. Глухова, 28	26	0	0	0,00761	0,00761
Котельная ул. Узловая 9	ул. Глухова, 33/2	26	0	0	0,02704	0,02704
Котельная ул. Узловая 9	ул. Семафорная, 6	26	0	0	0,02336	0,02336
Котельная ул. Узловая 9	ул. Обская, 3	4	0,253	0	0	0,253
Котельная ул. Узловая 9	ул. Обская, 3	26	0	0	0,05119	0,05119
Котельная ул. Узловая 9	ул. Обская, 5	4	0,238	0	0	0,238
Котельная ул. Узловая 9	ул. Обская, 5	26	0	0	0,05513	0,05513
Котельная ул. Узловая 9	ул. М.Василевского, 16	26	0	0	0,11839	0,11839
Котельная ул. Промышленная 25	ул. Промышленная, 25	28	0,0848	0	0,0315	0,1163
Котельная ул.	ул. Промышленная, 23	28	0,2299	0	0,171	0,4009

Наименование источника	Адрес узла ввода	Номер схемы подключения потребителя	Договорные нагрузки отопление, Гкал/ч	Договорные нагрузки вентиляция, Гкал/ч	Договорные нагрузки ГВС, Гкал/ч	Суммарная нагрузка, Гкал/час
Промышленная 25						
Котельная ул. Лексина 42	ул. Лексина, 42	28	0,0924	0	0,0981	0,1905
Котельная ул. Лексина 42	ул. Лексина, 46	28	0,3301	0	0,3348	0,6649
Котельная ул. Лексина 42	ул. Лексина, 44	28	0,1624	0	0,1764	0,3388
Котельная ул. Лексина 42	ул. Лексина, 48	28	0,2222	0	0,2133	0,4355
Котельная ул. Лексина 42	ул. Лексина, 54	28	0,1497	0	0,1107	0,2604
Котельная ул. Лексина 42	ул. Лексина, 54а	28	0,0771	0	0,0567	0,1338
Котельная ул. Лексина 42	ул. Лексина, 52	28	0,2225	0	0,1809	0,4034
Котельная ул. Лексина 42	ул. Лексина, 50	28	0,1469	0	0,1845	0,3314
Котельная ул. Гаспринского 5а Блок А	ул. Гаспринского, 5а	28	0,3173	0	0,0819	0,3992
Котельная ул. Гаспринского 5а Блок А	ул. Тургенева, 23а	28	0,3619	0	0,0945	0,4564
Котельная ул. Гаспринского 5а Блок А	ул. Гаспринского, 5	28	0,2045	0	0,0434	0,2479
Котельная ул. Узловая 9		26	0	0	0,001	0,001